

Šumperk

Program prevence kriminality města Šumperka na rok 2020



Zpracovala: pracovní skupina prevence kriminality
Bc. Slavěna Karkošková, manažerka prevence kriminality

Schválil: Rada města Šumperka, dne 07.02.2020

- usnesením č. 1601/20 schválila preventivní projekty Programu prevence kriminality města Šumperka na rok 2020.
- usnesením č. 1602/20 pověřila manažerku prevence kriminality vyplnit a odeslat žádosti o státní účelovou dotaci z Programu prevence kriminality na místní úrovni na rok 2020 Ministerstva vnitra České republiky pro preventivní projekty Programu prevence kriminality města Šumperk na rok 2020.

OBSAH

| | |
|---|-----------|
| Úvod | 1 |
| Preventivní projekty Programu prevence kriminality města Šumperka na rok 2020 | 2 |
| 1. Analýza kriminality..... | 4 |
| 1.1 Bezpečnostní analýza – Policie ČR | 4 |
| 1.1.1 Policie ČR – Krajské ředitelství policie Olomouckého kraje, Územní odbor Šumperk..... | 4 |
| 1.1.2 Policie ČR – KŘP Olomouckého kraje, Obvodní oddělení Šumperk..... | 5 |
| 1.2 Bezpečnostní analýza – Městská policie Šumperk..... | 8 |
| 1.3 Data o vybraných druzích přestupků..... | 9 |
| 2. Sociálně-demografická analýza..... | 10 |
| 2.1 Základní demografické údaje | 10 |
| 2.2 Nezaměstnanost | 11 |
| 2.3 Sociální dávky závislé na příjmu..... | 12 |
| 2.3.1 Dávky státní sociální podpory (SSP)..... | 12 |
| 2.3.2 Pomoc v hmotné nouzi (HN)..... | 12 |
| 2.4 Městský úřad Šumperk, odbor sociálních věcí..... | 13 |
| 2.4.1 Oddělení sociálně-právní ochrany dětí a prevence | 13 |
| 2.4.2 Kurátor pro dospělé | 15 |
| 3. Komentář k bezpečnostní analýze | 16 |
| 3.1 Rizikové lokality ve městě..... | 16 |
| 3.1.1 Problémové lokality, oblasti z pohledu zajišťování veřejného pořádku | 16 |
| 3.2 Identifikace problémů | 16 |
| 3.3 Způsob řešení a identifikace subjektů podílejících se na realizaci plánu..... | 17 |
| ➤ Rizikový způsob chování a trávení volného času dětí a mládeže | 17 |
| 4. Institucionální předpoklady k podání žádosti..... | 18 |
| Seznam tabulek a grafů..... | 19 |

ÚVOD

Město Šumperk se zapojilo do programu prevence kriminality na místní úrovni již v roce 1997. V letech 1997–2019 bylo v rámci programu prevence kriminality realizovány projekty z oblasti situační a sociální prevence, tak i projekty sloužící k informování veřejnosti, které byly podpořeny státní účelovou dotací. Celkové náklady na projekty programu prevence kriminality činily přes 24 mil. Kč, přičemž Ministerstvo vnitra České republiky (*dále jen MV ČR*) podpořilo tyto projekty státní účelovou dotací v celkové přes 15 mil. Kč, ostatní náklady neslo město a subjekty participující na realizaci jednotlivých dílčích projektů.

Skutečné finanční náklady na projekty a aktivity související s prevencí kriminality ve městě Šumperku jsou ve skutečnosti mnohem vyšší. Bez požadavků na finanční prostředky, ze zdrojů města a dalších dotačních zdrojů byly realizovány projekty a aktivity, např. rekonstrukce hřišť a sportovních plácků, školních hřišť, rekonstrukce prostor pro zřízení denního centra pro osoby bez přístřeší (Armáda spásy), sociologické průzkumy, informační a vzdělávací aktivity, besedy, Komplexní preventivní program Šumperk pro základní školy (jedná se o preventivní program zaměřený na žáky 4. až 9. ročníků, jehož cílem je předcházení rizikového chování v třídních kolektivech), další preventivní akce a projekty Policie České republiky, Městské policie Šumperk nebo Střediska volného času a zařízení pro další vzdělávání pedagogických pracovníků DORIS Šumperk, pouliční osvětlení míst s exponovanou kriminalitou, modernizace a rozšíření kamerového dohlížecího systému, nebo výstavba skateparku v letech 2014–2015 a další.

Další činnosti a aktivity související s prevencí kriminality jsou podporovány a financovány v rámci dotačního programu města Šumperka a veřejné finanční podpory každý rok. V rámci dotačního programu města Šumperka je finanční podpora poskytována na:

- podporu neziskových akcí – peněžní prostředky poskytnuté z rozpočtu města Šumperka na pokrytí částí neinvestičních nákladů spojených s realizací následujících projektů:
 - uspořádání jednorázové neziskové akce se sportovní, kulturní, zdravotně-sociální nebo jinou veřejně prospěšnou náplní za níže uvedených podmínek.
 - uspořádání cyklu neziskových akcí se sportovní, kulturní, zdravotně-sociální nebo jinou veřejně prospěšnou náplní za níže uvedených podmínek.
 - uspořádání vícedenní pobytové akce (s počtem 15 a více účastníků), se sportovní, kulturní, zdravotně-sociální nebo jinou veřejně prospěšnou náplní za níže uvedených podmínek.
- podporu celoroční činnosti – peněžní prostředky poskytnuté z rozpočtu města Šumperka na spolufinancování neinvestičních nákladů spojených s činností organizací, které pracují s dětmi nebo ve zdravotně-sociální oblasti.
- podporu výkonnostního sportu – peněžní prostředky poskytnuté z rozpočtu města Šumperka na spolufinancování neinvestičních nákladů spojených s účastí v soutěžích výkonnostního sportu.

Podmínky vycházející ze Strategie MVČR pro zařazení obce do systému prevence kriminality na lokální úrovni

- Institucionální předpoklady.
 - Pracovní skupina prevence kriminality města Šumperka byla ustanovena zastupitelstvem města usnesením č. 616/08. Změny v personálním složení pracovní skupiny prevence kriminality města Šumperka schválila rada města usnesením č. 1603/20 ze dne 6.2.2020.
 - Pracovník zodpovědný za prevenci kriminality: zřízení funkce manažera prevence kriminality bylo schváleno zastupitelstvem města usnesením č. 615/08. Manažer prevence kriminality je referentem odboru sociálních služeb MěÚ Šumperk.
- Vlastní strategický dokument zaměřený na bezpečnost.
 - Strategie prevence kriminality města Šumperka na období 2018–2021 byla schválena zastupitelstvem města usnesením č. 888/17 ze dne 02.11.2017.

Preventivní projekty Programu prevence kriminality města Šumperka na rok 2020

Dílčí projekty zařazené do „Programu prevence kriminality města Šumperka na rok 2020“ (dále jen Program 2020) naplňují cíle a priority stanovené ve „Strategii prevence kriminality města Šumperka na období 2018–2021“.

MV ČR vyhlásilo Program prevence kriminality na místní úrovni na rok 2020 dne 11. prosince 2019 a termín pro odeslání žádostí byl do 15.2.2020. V souladu s podmínkami stanovenými MV ČR zveřejnilo Město Šumperk na svých webových stránkách výzvu k předkládání žádostí o zařazení preventivních projektů do PPK 2020 dne 12.12.2019. Termín pro podání projektů ucházejících se o zařazení do PPK 2020 byl do 15.1.2020.

Na odbor sociálních věcí byly ve stanoveném termínu doručeny celkem čtyři preventivní projekty, z toho byl jeden projekt stažen zpracovatelem. S návrhy projektů byla dne 20.1.2020 seznámena Komise pro prevenci kriminality a bezpečnost ve městě. Všechny doručené projekty na svém jednání dne 22.1.2020 projednala pracovní skupina prevence kriminality města Šumperka (*dále jen pracovní skupina*). Členové pracovní skupiny jednohlasně schválili zařazení předložených preventivních projektů do PPK 2020 a doporučili vyplnit a odeslat žádost o státní účelovou dotaci z programu prevence kriminality MV ČR pro tyto tři preventivní projekty.

1. Prázdninové pobyty

Cílem projektu a jeho aktivit je výchovně preventivní působení na děti a mládež směřující k prevenci a potlačení rizikového chování a trávení volného času. Navázání bližšího vzájemného kontaktu mezi pracovníky MěÚ Šumperk, oddělení sociálně právní ochrany dětí a prevence (dále jen OSPOD) a jejich klienty, s cílem rozpoznání způsobu chování klienta v kolektivu vrstevníků, v různých (zátěžových) situacích a přirozeném prostředí. Projekt je zaměřen zejména na rozvoj samostatnosti, sebeobsluhy, chování v krizových situacích, a to formou zážitkových aktivit. Realizací projektu je podporován všestranný rozvoj dětí a mládeže s rizikovým způsobem trávení volného času, s výchovnými problémy a dětí ze sociálně znevýhodněného prostředí. Je to jeden z kroků vedoucích ke zkvalitnění a koordinaci přístupu k delikventnímu dítěti, jeho rodině a komunitě. V rámci projektu budou realizovány dva pobyty.

- Zimní (lyžařský) pobyt ve dnech 30.1.–2.2.2020.
- Letní táborový pobyt ve dnech 12.–21.7.2020.

Součástí pobytů budou sportovní aktivity, kreativní činnosti, environmentální výchova a výchovně preventivní aktivity.

Cílová skupina – děti a mládež ve věku 6–17 let, které jsou v evidenci OSPOD MěÚ Šumperk. Případně také děti, které v evidenci OSPOD v posledních dvou kalendářních letech byly a pracovníci OSPOD usoudí, že je třeba s nimi i nadále preventivně pracovat.

2. Komplexní řešení problémového chování dětí – intervence ve výchovných prostředích

Cílem projektu je efektivní řešení výchovných problémů vytipovaných klientů kurátorů pro mládež MěÚ Šumperk, oddělení sociálně právní ochrany dětí a prevence, prostřednictvím komplexní dlouhodobé péče. Nevhodné chování těchto klientů bude ovlivňováno zejména prostřednictvím přímé práce s jeho rodiči, ale i s dalšími osobami z rodinného prostředí, které se na jeho výchově podílí.

V rámci projektu bude realizován pro rodiče konkrétní intervenční program. Jednotlivá setkání budou zaměřena na zkvalitnění komunikace, vztahů v rodině a výchovného přístupu. Program se zaměřuje zejména na pozitivní ovlivnění chování dítěte, pomůže osvojit si postupy, které rodiči umožní chování dítěte efektivně ovlivňovat, příp. eliminovat jeho další výskyt. Současně se bude samozřejmě pracovat i s dítětem, kdy bude projekt zaměřen na to, jak může dítě problematické chování nahradit chováním žádaným, zvládat rizikové situace v běžném životě nekonfliktním způsobem a jak snížit riziko vzniku recidivy problematického chování. Konzultace a supervize pro učitele pak pomůžou pozitivně ovlivnit chování dítěte v době, kdy je ve škole, s tím související kázeň ve třídě, klima třídy, vztahy mezi dětmi apod.

Konkrétní podoba komplexního řešení výchovných problémů u dětí a mládeže – dle konkrétní individuální potřeby je pro dítě, jeho rodiče a učitele, naplánována a pak i realizována odborná péče, která je sestavena z těchto možných částí.

- Psychologická a speciálně-pedagogická diagnostika dítěte.
- Individuální etopedické intervence.
- Intervenční program pro rodiče.
- Konkrétní konzultace se školou.
- Supervize pro učitele.
- Intervenční programy pro třídní kolektivy.

- Individuální psychologické konzultace nebo psychotherapeutická sezení.

Cílová skupina – vybraní klienti kurátorů pro mládež ve věku 9–18 let, rodiče klientů, třídní učitelé a spolužáci.

3. Naučme se nenudit

Hlavním cílem projektu a jeho aktivit je výchovně preventivní působení na děti směřující ke snížení rizikového chování a trávení volného času. Nejčastěji ohrožené děti rizikovým chováním jsou ty, které nemají žádný zájem. Volný čas u dětí hraje významnou roli při utváření osobnosti člověka a při jeho pozitivní socializaci. Projekt podpoří u dětí rozvoj samostatnosti, zdravého sebevědomí, sociálních dovedností i komunikačních schopností. Dalším cílem projektu je, aby si děti osvojily vhodné sportovní a společenské aktivity, za pomoci kterých mohou vhodně a aktivně trávit svůj volný čas. U dětí se tímto sníží pravděpodobnost rizikového trávení volného času i riziko kriminality. Děti si osvojí zásady a pravidla těchto aktivit, poznají také místa, kde mohou vhodně trávit svůj čas s přáteli nebo rodinou. Důraz bude kladen také na pobyt v přírodě a zásady chování v ní.

Během projektu se uskuteční několik setkání s dětmi, která budou zaměřena na zmapování vhodných míst k trávení volného času. Dětem budou předány základní informace o vhodném chování v přírodě a na veřejných místech. Jedno setkání bude věnováno celodennímu pobytu v přírodě a bude zaměřeno na to, jak se v přírodě správně chovat a jaké aktivity zde lze vykonávat. Další setkání budou zaměřena na vhodné cvičení pro tělo (dětem budou předány základy kondičního cvičení, posilování, cvičení na workout hřištích apod.), na sportovní kolektivní hry (dětem budou předány základní pravidla a zásady těchto her) a setkání, které se bude věnovat odpočinku, relaxaci v přírodě a péči o své tělo. Na závěr projektu bude uspořádána sportovní olympiáda, kde bude několik stanovišť, na nichž se budou plnit nejen sportovní či pohybové úkoly, ale budou zde také připravena stanoviště zaměřená na poznatky z přírody, které děti získaly během celodenního pobytu v přírodě. Tyto poznatky na stanovištích předají ostatním dětem.

Cílová skupina – děti ve věku 5–15 let ze sociálně slabých rodin, které jsou ohrožené sociálním vyloučením a rizikovým trávením volného času. Jedná se také o děti s negativními projevy chování.

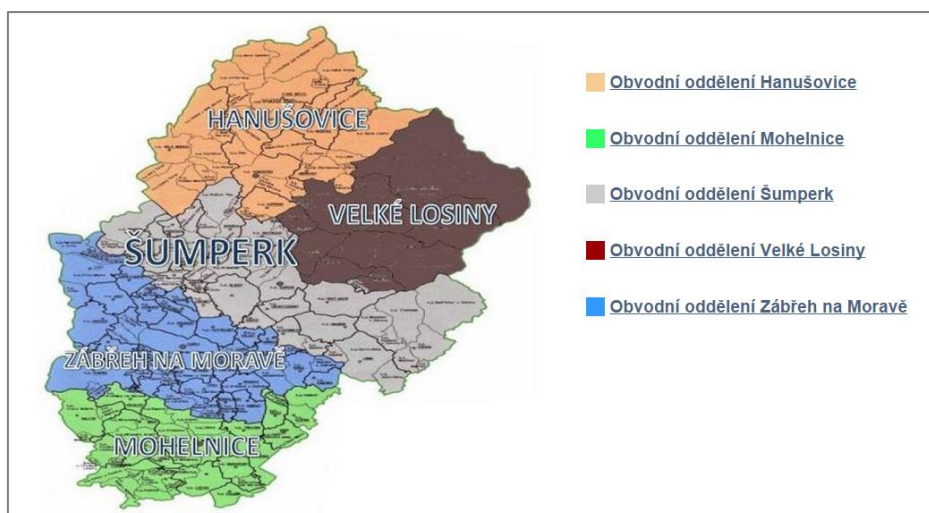
1. ANALÝZA KRIMINALITY

1.1 BEZPEČNOSTNÍ ANALÝZA – POLICIE ČR

1.1.1 Policie ČR – Krajské ředitelství policie Olomouckého kraje, Územní odbor Šumperk

Policie ČR Krajské ředitelství policie Olomouckého kraje Územní odbor Šumperk (dále jen *ÚO Šumperk*) je útvar s územně vymezenou působností. Svou činnost vykonává na teritoriu okresu Šumperk, v rámci kterého je dislokováno celkem 5 obvodních oddělení: Šumperk, Zábřeh, Mohelnice, Hanušovice a Velké Losiny.

Obrázek č. 1 – Působnost Územního odboru PČR Šumperk



V roce 2019 bylo ve služebním obvodu ÚO Šumperk spácháno celkem 1.753 trestných činů, což je o 13 trestných činů méně než v roce 2018. Z výše uvedeného počtu trestných činů se podařilo objasnit 1.168 skutků, to znamená, že z celkového počtu spáchaných trestných činů se podařilo v rámci ÚO Šumperk objasnit 66,6 % evidovaných trestných činů. ÚO Šumperk se v rámci Krajského ředitelství Olomouckého kraje v objasněnosti umístil na 2. místě za Územním odborem Jeseník.

Tabulka č. 1 – Rizikovost okresu Šumperk

| | 2014 | 2015 | 2016 | 2017 | 2018 | 2019 | rozdíl |
|--|-------|-------|-------|-------|-------|-------|--------|
| Kriminalita | 2.320 | 2.066 | 2.020 | 1.719 | 1.766 | 1.753 | -13 |
| Stíháno osob | 1.197 | 1.027 | 1.197 | 936 | 948 | 1.014 | +66 |
| Objasněnost v % | 62,16 | 63,89 | 68,61 | 68,55 | 67,55 | 66,6 | -0,95 |
| Zkrácené přípravné řízení – počet skutků | 778 | 435 | 490 | 385 | 427 | 534 | +107 |

Ze všech obvodních oddělení ÚO Šumperk je obvodní oddělení Šumperk nejzatíženějším oddělením ÚO Šumperk Policie ČR. Na celkovém nápadu trestné činnosti na území ÚO Šumperk se Obvodní oddělení policie Šumperk podílelo v roce 2019 celkovým nápadem trestných činů 49,34 %, což je ve srovnání s rokem 2018 nárůst o 3,87 %.

Tabulka č. 2 – Počet trestných činů a index kriminality dle obvodních oddělení ÚO Šumperk, 2017–2019

| | počet trestných činů | | | index kriminality, 2019 |
|------------------|----------------------|------|------|-------------------------|
| | 2017 | 2018 | 2019 | |
| OOP Šumperk | 903 | 803 | 865 | 169,3 |
| OOP Hanušovice | 116 | 140 | 120 | 131,7 |
| OOP Velké Losiny | 142 | 143 | 140 | 133,7 |
| OOP Mohelnice | 223 | 217 | 261 | 142,3 |
| OOP Zábřeh | 335 | 463 | 367 | 106,8 |

Z tabulky níže je patrné, že z celkového nápadu trestné činnosti má stejně jako v předešlých letech největší podíl majetková trestná činnost, a to 33,66 % v roce 2019, jedná se především o krádeže prosté a krádeže vloupáním.

Tabulka č. 3 – Kriminalita (přečiny i zločiny) ÚO Šumperk

| | celkem | násilná | mravnostní | majetková | ostatní | zbývající | hospodářská |
|------|--------|---------|------------|-----------|---------|-----------|-------------|
| 2013 | 2.318 | 259 | 12 | 1.173 | 236 | 388 | 250 |
| 2014 | 2.320 | 239 | 20 | 1.037 | 270 | 405 | 349 |
| 2015 | 2.066 | 229 | 15 | 797 | 217 | 406 | 402 |
| 2016 | 2.020 | 224 | 22 | 680 | 249 | 391 | 454 |
| 2017 | 1.719 | 187 | 62 | 565 | 220 | 308 | 377 |
| 2018 | 1.766 | 215 | 27 | 569 | 208 | 335 | 412 |
| 2019 | 1.753 | 204 | 29 | 590 | 217 | 422 | 291 |

PACHATELÉ TRESTNÉ ČINNOSTI

Největší podíl ve struktuře pachatelů mají recidivisté, z 1.014 stíhaných osob v roce 2019 činili 36,19 %.

Tabulka č. 4 – Struktura pachatelů trestných činů (ÚO PČR Šumperk)

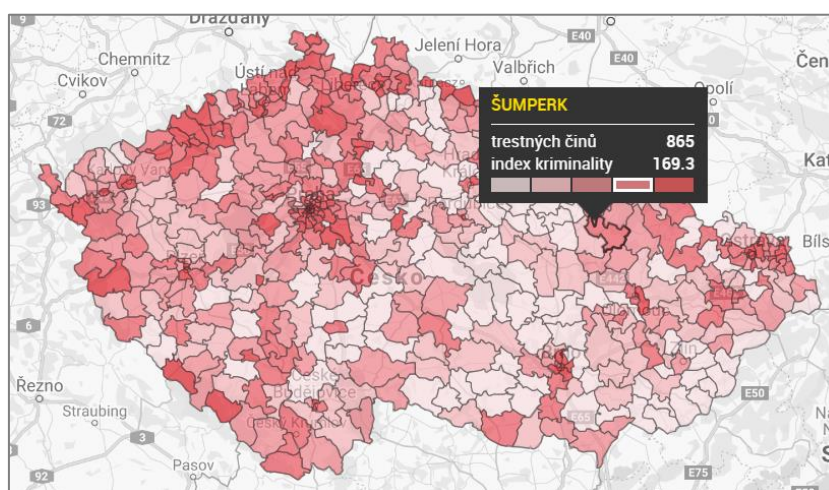
| | 0–14 let | 15–17 let | recidivisté |
|------|----------|-----------|-------------|
| 2014 | 26 | 25 | 843 |
| 2015 | 10 | 30 | 504 |
| 2016 | 21 | 43 | 600 |
| 2017 | 64 | 43 | 638 |
| 2018 | 26 | 41 | 363 |
| 2019 | 23 | 27 | 367 |

1.1.2 Policie ČR – KŘP Olomouckého kraje, Obvodní oddělení Šumperk

Ve srovnání s rokem 2018 došlo na území Obvodního oddělení Šumperk (dále jen OOP Šumperk) v roce 2019 ke zvýšení nápadu trestných činů a to na 865 trestných činů (+62). Z výše uvedeného počtu trestných činů se podařilo objasnit 599 skutků, to znamená, že z celkového počtu spáchaných trestných činů se podařilo v rámci OOP Šumperk objasnit 69,25 % evidovaných trestných činů.

V rámci OOP Šumperk¹ byl nejvyšší nápad trestné činnosti stejně jako v předchozích letech v samotném městě Šumperku.

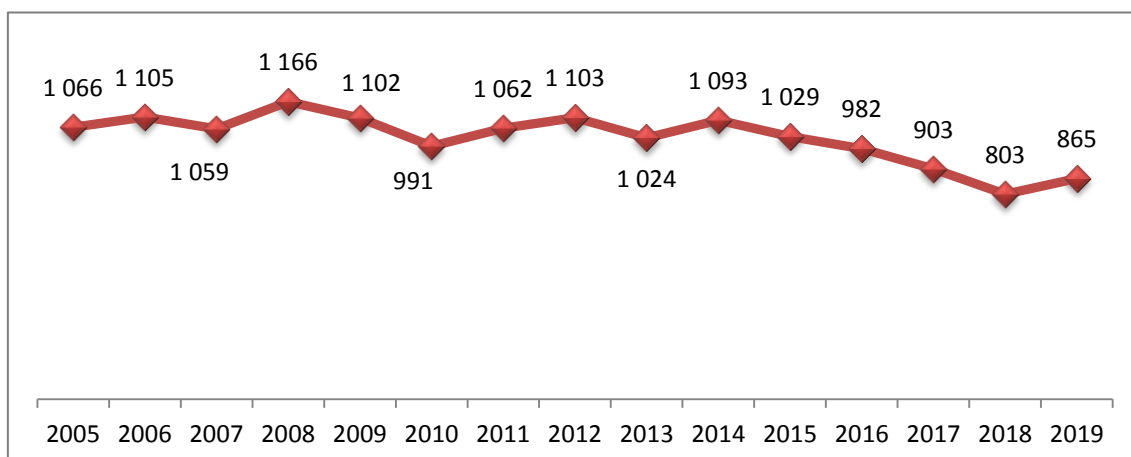
Obrázek č. 2 – Počet trestných činů a index kriminality, OOP Šumperk, 2019



V roce 2019 bylo OOP Šumperk ve zkráceném přípravném trestním řízení realizováno celkem 172 případů, což bylo o 52 případů více než v roce 2018, kdy se podařilo realizovat celkově 120 případů (jednalo se o trestné činy s horní hranicí trestní sazby do 5 let).

¹ OOP Šumperk – územní působnost: Bartoňov, Bludov, Bohutín, Bratrušov, Bušín, Dolní Studénky, Hartíkov, Hostice, Hrabenov, Hraběšice, Chromeč, Janoušov, Klášterec, Nový Malín, Olšany, Ruda nad Moravou, Štědrákova Lhota, Šumperk, Temenice, Víkřovice, Vyšehoří, Bedřichov, Benkov, Dlouhomilov, Dolní Libina, Hrabíšín, Janoslavice, Kamenná, Libina, Václavov, Mladoňov, Mostkov, Nedvězí, Nemrlou, Obědné, Oskava, Rohle, Třemešek.

Graf č. 1 – Celkový nápad trestných činů, OOP Šumperk, 2005–2019 (k 31.12.)



SKLADBA KRIMINALITY

Tabulka č. 5 – Skladba kriminality, OOP Šumperk, 2012–2019 (k 31.12.)

| | 2013 | 2014 | 2015 | 2016 | 2017 | 2018 | 2019 |
|----------------------------------|--------------|--------------|--------------|------------|------------|------------|------------|
| Celková kriminalita | 1.024 | 1.093 | 1.029 | 982 | 903 | 803 | 865 |
| Majetková kriminalita celkem | 484 | 439 | 376 | 323 | 316 | 244 | 299 |
| Násilná + mravnostní kriminalita | 99 | 107 | 104 | 111 | 129 | 112 | 101 |
| Ostatní kriminalita celkem | 109 | 123 | 106 | 113 | 108 | 110 | 68 |
| Zbývající kriminalita celkem | 185 | 203 | 183 | 174 | 157 | 151 | 222 |
| Hospodářská kriminalita | 147 | 221 | 260 | 261 | 193 | 186 | 175 |

Skutky nejvíce zatěžující město

- **Majetková trestná činnost** – z celkového nápadu trestné činnosti na teritoriu OOP Šumperk má největší podíl majetková trestná činnost s nápadem 299 trestných činů. Podíl majetkové kriminality na celkové kriminalitě činí 34,57 %, což je o 4,18 % více než v roce 2018. Z 299 evidovaných kriminálních deliktů bylo objasněno 179 případů, což znamená, že se podařilo objasnit 59,87 % evidovaných trestných činů. Jedná se především o krádeže vloupáním a krádeže prosté.

Krádeže vloupáním – v roce 2019 bylo evidováno 45 případů krádeží vloupáním a oproti roku 2018 došlo ke snížení o 2 případy; objasněnost činila 44,4 %. Krádeže prosté – v roce 2019 bylo evidováno 128 případů, přičemž oproti roku 2018 došlo ke snížení nápadu o 1 případ, objasněnost v této oblasti činila 69,53 %.

K nižšímu nápadu došlo u případů vloupání do obchodů, restaurací, hostinců a do kiosků. Ke snížení evidovaného nápadu došlo u vloupání do bytů, víkendových chat soukromých osob a rodinných domů (-9 případů), celkem bylo evidováno 19 případů. Zbývajících 28 případů krádeží vloupáním spáchaných v roce 2019 bylo provedeno do ostatních objektů, především různých skříní, kůlen, skladů, řadových garáží a jiných provozoven sloužících k výdělečné činnosti.

K mírnému snížení evidovaných případů došlo v roce 2019 ve srovnání s rokem 2018 u krádeží v jiných objektech (-4 případy), v oblasti krádeží motorových vozidel jednostopých a dvoustopých došlo k zvýšení trestné činnosti, když v roce 2019 bylo evidováno celkem 17 případů, oproti roku 2018, kdy bylo evidováno 5 případů. U krádeží věcí z nezajištěných automobilů, bylo zaevidováno celkově 11 případů oproti roku 2018, kdy bylo zaevidováno 19 případů. V neposlední řadě bylo zaevidováno 21 krádeží drahých jízdních kol, ve srovnatelném období roku 2018 bylo evidováno 17 případů, jedná se tedy o zvýšení o 4 skutky.

Z ostatní majetkové trestné činnosti mají největší podíly obecné podvody, celkem bylo v roce 2019 evidováno 85 případů, což představuje zvýšení o 50 skutků oproti předešlému roku, ke snížení o 2 případy oproti roku 2018 došlo u poškozování cizí věci (28 skutků).

- **Ostatní kriminalita** – ke snížení nápadu došlo u trestného činu sprejerství (-12 skutků oproti roku 2018). U trestného činu výtržnictví došlo k mírnému snížení nápadu, kdy bylo v roce 2019 evidováno 7 skutků (-4 skutky oproti roku 2018).
- V roce 2019 došlo ke zvýšení evidovaných trestných činů zanedbání povinné výživy o 35 případů na celkový počet 92, v roce 2018 bylo evidováno 57 případů.

- **Násilných trestných činů** bylo v roce 2019 evidováno 85 případů a objasněnost činila 70,59 %, jde o snížení nápadu oproti roku 2018 o 18 skutků. Ke snížení na 30 skutků došlo u trestného činu úmyslné ublížení na zdraví (-11) a na 12 případů u nebezpečného vyhrožování (-3).
K nepatrnému zvýšení nápadu (+3) došlo u trestných činů násilí proti úřední osobě, kdy bylo evidováno celkem 9 případů.
- V oblasti **hospodářské kriminality** došlo ve srovnání s rokem 2018 k poklesu o 11 případů, podíl hospodářské kriminality na celkové kriminalitě činí 20,23 %. Ze 175 evidovaných kriminálních deliktů bylo objasněno 121 případů, což znamená, že se podařilo objasnit 69,14 % evidovaných trestných činů.
Jednalo se především o trestné činy – úvěrový podvod 63 případů, podvod 26 případů, daňové delikty 10 případů, zpronevěra 9 případů, zkreslování údajů o hospodaření a jmění 8 případů, porušení autorského práva 6 případů, neoprávněný přístup k počítačovému systému a nosiči informací 12 případů, a další.

STRUKTURA PACHATELŮ

Tabulka č. 6 – Struktura pachatelů trestných činů, OOP Šumperk, 2009–2019 (k 31.12.)

| | 2009 | 2010 | 2011 | 2012 | 2013 | 2014 | 2015 | 2016 | 2017 | 2018 | 2019 |
|---------------|------------|------------|------------|------------|------------|------------|------------|------------|------------|------------|------------|
| do 15 let | 4 | 31 | 14 | 8 | 10 | 11 | 5 | 9 | 32 | 18 | 16 |
| 15 – 18 let | 41 | 30 | 24 | 26 | 20 | 17 | 18 | 26 | 25 | 24 | 15 |
| recidivisté | 396 | 227 | 274 | 302 | 282 | 286 | 382 | 290 | 202 | 188 | 169 |
| celkem | 529 | 528 | 439 | 444 | 381 | 402 | 478 | 562 | 472 | 488 | 493 |

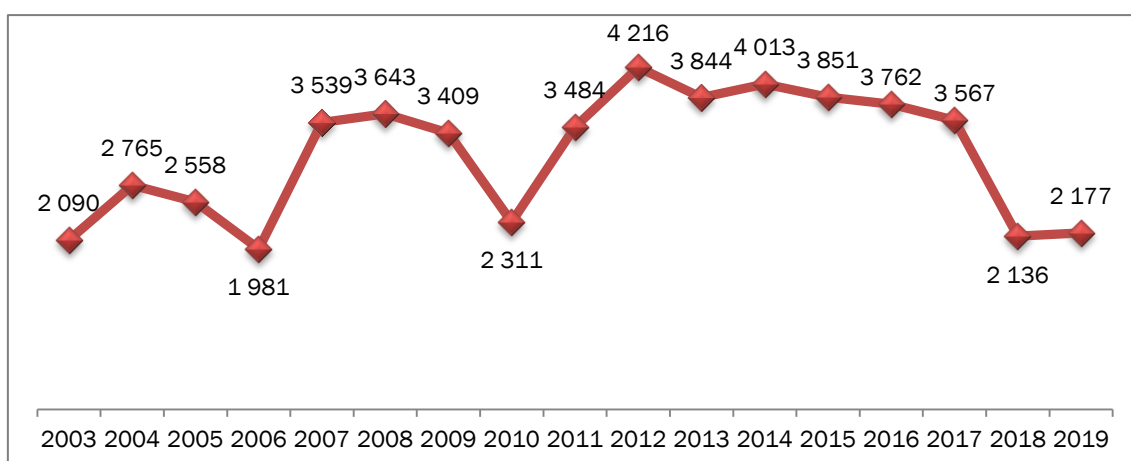
V roce 2019 došlo ve srovnání s rokem 2018 k nárůstu celkového počtu pachatelů na 493 pachatelů, což je nárůst o 5 pachatelů. K poklesu počtu pachatelů došlo u věkové kategorie do 15 let (-2), i u věkové kategorie 15–18 let (-9). Největší podíl ve struktuře pachatelů mají recidivisté, a to 34,28 %.

PŘESTUPKY

V roce 2019 bylo na území OOP Šumperk zjištěno celkem 2.177 přestupků, což je ve srovnání s rokem předchozím nárůst o 41 přestupků. Z toho se podařilo objasnit 1 945 přestupků. Z celkového počtu osob, které se dopustily přestupku, bylo 1.851 občanů ČR, 36 cizinců z EU a 20 cizinců mimo EU.

V roce 2019 bylo na teritoriu OOP Šumperk řešeno 70 incidentů s prvky domácího násilí, využito institutu vykázní bylo u 6 násilných osob. U domácího násilí se jedná o snížený počet incidentů o 13 případů oproti předchozímu roku.

Graf č. 2 – Celkový nápad přestupků, OOP Šumperk, 2003–2019 ²



Zdroje: KŘP Olomouckého kraje, ÚO Šumperk, oddělení analytiky a kyber. kriminality

KŘP Olomouckého kraje, ÚO Šumperk, OOP Šumperk – Bezpečnostní zpráva o nápadu trestné činnosti a stavu veřejného pořádku ve služebním obvodu OOP Šumperk za období od 1. 1. 2019 do 31. 12. 2019

<http://www.mapakriminality.cz/>

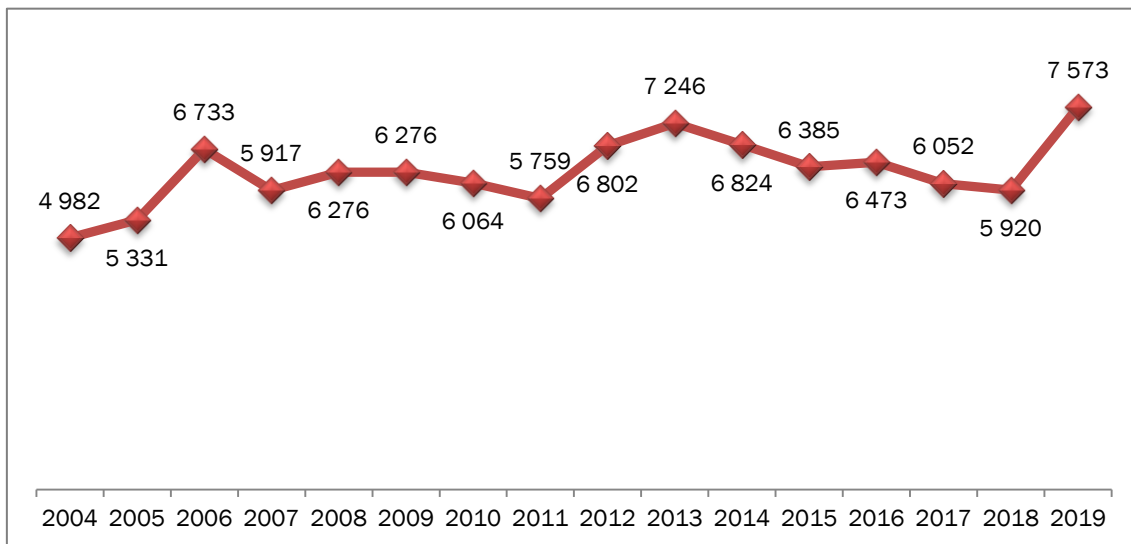
² Pokles v nápadu přestupků v roce 2018 oproti roku 2017 (-1 431) zapříčinila pouze jediná skutečnost a to ta, že k 1.1.2018 vzniklo v rámci ÚO Šumperk nové oddělení – oddělení hlídkové služby Šumperk, kam bylo v rámci nové systemizace převedeno 16 tabulkových míst z OOP Šumperk.

1.2 BEZPEČNOSTNÍ ANALÝZA – MĚSTSKÁ POLICIE ŠUMPERK

MĚSTSKÁ POLICIE ŠUMPERK

Městská policie Šumperk (dále jen MP Šumperk) má jedno pracoviště, zajišťující nepřetržitou službu, strážníci slouží ve dvanáctihodinových směnách, obvyklý počet strážníků ve směně je pět, tj. dozorčí a dvě dvoučlenné hlídky, z nichž jedna je motorizovaná a druhá je pěší.

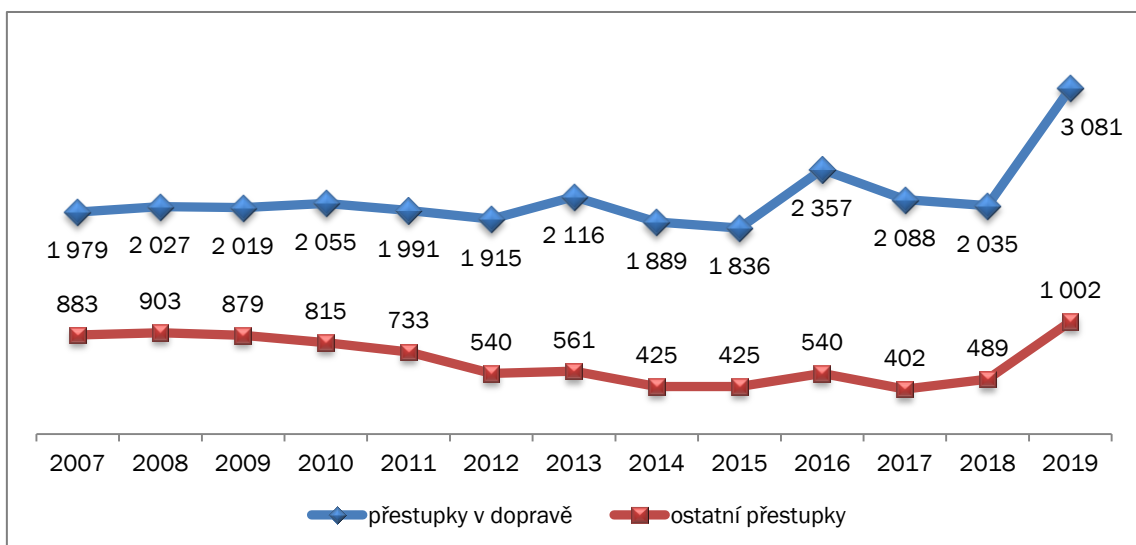
Graf č. 3 – Počet řešených událostí MP Šumperk, 2004–2019



V roce 2019 řešili strážníci MP Šumperk celkem 7.573 událostí (přestupků, trestných činů, asistencí, předvádění osob, doručování zásilek, součinnostních akcí apod.). Podařilo se zadržet 17 osob, podezřelých ze spáchání trestného činu a 20 osob hledaných či pohřešovaných.

Přestupky řešené MP Šumperk

Graf č. 4 – Přestupky řešené MP Šumperk, 2007–2019



Přestupků bylo v roce 2019 řešeno celkem 4.083, příkazem na místě bylo vyřízeno celkem 3.130 pokut, postoupením správnímu orgánu bylo řešeno 174 přestupků a 779 přestupků bylo řešeno domluvou. Průměrná výše uložené pokuty činila 397 Kč.

Přestupky v dopravě

- V roce 2019 bylo řešeno celkem 3.081 přestupků v dopravě, což je ve srovnání s rokem 2018 nárůst o 1.046 přestupků.
- V 297 případech řešila MP přestupky cyklistů (jízda na kole v pěší zóně, jízda za snížené viditelnosti bez osvětlení, jízda po chodníku apod.).

Ostatní přestupky

- Těchto přestupků bylo v roce 2019 zjištěno a řešeno celkem 1.002, což ve srovnání s rokem 2018 činí nárůst o 513 událostí. Mezi tyto přestupky patří zejména přestupky:
 - na úseku ochrany před alkoholismem a jinými toxikomániemi – 107 případů (+63 případů ve srovnání s rokem 2018),
 - proti veřejnému pořádku – 234 případů (+98 případů ve srovnání s rokem 2018),
 - proti občanskému soužití 20 případů (-1 případ ve srovnání s rokem 2018),
 - proti majetku, včetně krádeží v obchodech 182 případů (+40 případů ve srovnání s rokem 2018),
 - další protiprávní jednání, zejména porušování obecně závazných vyhlášek (dále jen OZV) a nařízení města – 459 případů (+313 případů ve srovnání s rokem 2018), z toho porušení OZV o zákazu konzumace alkoholických nápojů na veřejném prostranství bylo řešeno ve 408 případech (+343 případů ve srovnání s rokem 2018), nerespektování tržního řádu, kterým je zakázán podomní a pochůzkový prodej, bylo řešeno v 8 případech (+2 případy ve srovnání s rokem 2018).

Zdroj: vše MP Šumperk

1.3 DATA O VYBRANÝCH DRUZÍCH PŘESTUPKŮ

PŘESTUPKY

- proti veřejnému pořádku a proti občanskému soužití,
- proti majetku,
- přestupky proti obecně závazným vyhláškám v oblasti bezpečnosti a veřejného pořádku:
 - Vyhláška č. 5/2015, o zákazu konzumace alkoholických nápojů na veřejném prostranství,
 - Vyhláška č. 5/2012, o některých omezujících opatřeních k zabezpečení místních záležitostí veřejného pořádku,
 - Vyhláška č. 8/2007, k zabezpečení místních záležitostí veřejného pořádku na vymezených veřejných prostranstvích - používání pyrotechnických výrobků,
 - Vyhláška č. 4/2004 kterou se stanoví podmínky k zabezpečení požární ochrany při akcích, kterých se zúčastňuje větší počet osob.

Tabulka č. 7 – Přestupky, SO OÚ ORP Šumperk

| | Přestupky k 31. 12. | | Změna | Index na 10 tis. obyv. ³ | | Změna |
|---|---------------------|-------|-------|-------------------------------------|--------|--------|
| | 2018 | 2019 | | 2018 | 2019 | |
| proti veřejnému pořádku a občanskému soužití | 1.639 | 1.716 | 77 | 235,79 | 247,74 | 11,95 |
| proti majetku | 1.063 | 865 | -198 | 152,93 | 124,88 | -28,04 |
| proti obecně závazným vyhláškám v oblasti bezpečnosti a veřejného pořádku | 99 | 1.494 | 1.395 | 14,24 | 215,69 | 201,45 |

Zdroj: MěÚ Šumperk – odbor správní a vnitřních věcí, odd. přestupků; MP Šumperk; PČR – ÚO Šumperk

³ Počet obyvatel ve správním obvodu OÚ ORP Šumperk k:

- 31.12.2018: 69.510
- 31.12.2019: 69.265

2. SOCIÁLNĚ-DEMOGRAFICKÁ ANALÝZA

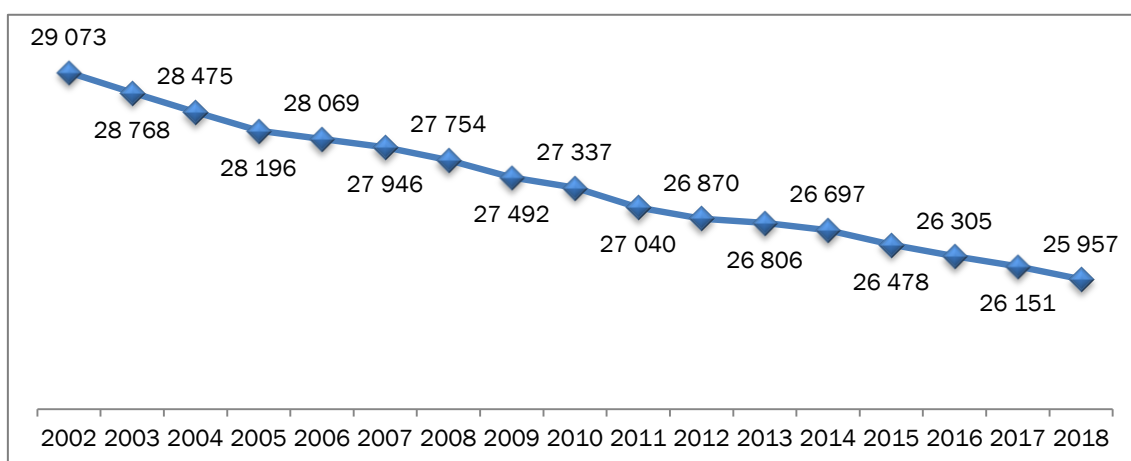
Město Šumperk je významným centrem v severozápadní části Moravy, městem ležícím severně od úrodných rovin Hané, v podhůří nejvyššího pohoří Moravy – Jeseníků, v údolí řeky Desné. Nadmořská výška města je 330 m n. m. Šumperk má v současné době necelých 26 tisíc obyvatel, což jej řadí na čtvrté místo v žebříčku populačně největších měst v Olomouckém kraji (po městech Olomouc, Prostějov a Přerov).

Šumperk je obcí s rozšířenou působností. Správní obvod obecního úřadu obce s rozšířenou působností Šumperk má celkem 36 obcí s necelými 70 tisíci obyvateli.

2.1 ZÁKLADNÍ DEMOGRAFICKÉ ÚDAJE

V následujícím grafu je znázorněn vývoj počtu obyvatel ve městě Šumperku. Z grafu je patrné, že počet obyvatel ve městě neustále klesá.

Graf č. 5 – Vývoj počtu obyvatel v Šumperku, 2002–2018



Celkový přírůstek obyvatelstva představuje změnu počtu obyvatel v důsledku přirozené měny obyvatel (živě narození - zemřelí) a změny stěhováním (přistěhovalí - vystěhovalí). Z následující tabulky je patrné, že v celém sledovaném období let 2008–2018 dosáhl celkový přírůstek pouze záporných hodnot.

Tabulka č. 8 – Vývoj počtu obyvatel v Šumperku, 2008–2018

| | 2008 | 2009 | 2010 | 2011 | 2012 | 2013 | 2014 | 2015 | 2016 | 2017 | 2018 |
|-------------------------|--------|--------|--------|--------|--------|--------|--------|--------|--------|--------|--------|
| počet obyvatel k 31.12. | 27.754 | 27.492 | 27.337 | 27.040 | 26.870 | 26.806 | 26.697 | 26.478 | 26.305 | 26.151 | 25.957 |
| přírůstek přirozený | 13 | 17 | -38 | -52 | -66 | -56 | -49 | -64 | -58 | -49 | -113 |
| přírůstek stěhováním | -205 | -279 | -117 | -97 | -104 | -8 | -60 | -155 | -115 | -105 | -81 |
| přírůstek celkový | -192 | -262 | -155 | -149 | -170 | -64 | -109 | -219 | -173 | -154 | -194 |

Nejvyšší záporné hodnoty dosáhl celkový přírůstek v roce 2009, a to -262 obyvatel, nejnižší pak v roce 2013, kdy celkový přírůstek činil -64 obyvatel. Přírůstek stěhováním dosáhl po celé sledované období pouze záporných hodnot, kladných hodnot dosáhl v letech 2008 a 2009 přirozený přírůstek, což však nemělo významný vliv na celkový přírůstek, který i v těchto letech dosáhl záporných hodnot.

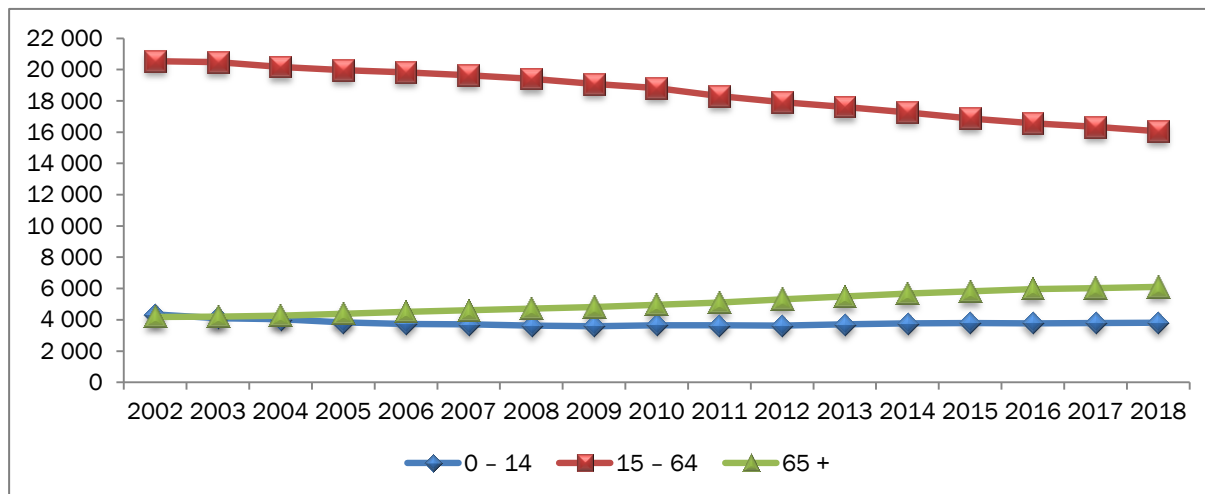
Tabulka č. 9 – Základní demografické údaje města Šumperka

| | 2016 | | | 2017 | | | 2018 | | |
|----------------------------|--------|--------|--------|--------|--------|--------|--------|--------|--------|
| | celkem | muži | ženy | celkem | muži | ženy | celkem | muži | ženy |
| stav k 31. 12. | 26.305 | 12.400 | 13.905 | 26.151 | 12.331 | 13.820 | 25.957 | 12.208 | 13.749 |
| průměrný věk | 44 | 41,9 | 45,9 | 44,2 | 42,2 | 46 | 44,4 | 42,4 | 46,2 |
| živě narozené děti | 257 | 135 | 122 | 289 | 126 | 163 | 242 | 120 | 122 |
| zemřelí | 315 | 167 | 148 | 338 | 152 | 186 | 355 | 175 | 180 |
| přirozený přírůstek celkem | -58 | -32 | -26 | -49 | -26 | -23 | -113 | -55 | -58 |
| přistěhovalí | 630 | 290 | 340 | 576 | 269 | 307 | 552 | 247 | 305 |
| vystěhovalí | 745 | 362 | 383 | 681 | 312 | 369 | 633 | 315 | 318 |
| saldo migrace celkem | -115 | -72 | -43 | -105 | -43 | -62 | -81 | -68 | -13 |
| přírůstek/úbytek celkem | -173 | -104 | -69 | -154 | -69 | -85 | -194 | -123 | -71 |

V roce 2018 tvořilo z celkového počtu 1.185 migrujících obyvatel vystěhovalých 53,42 %.

Z grafu níže je patrné, že počet obyvatel města ve věkové kategorii 15–64 let neustále klesá, v roce 2018 ve srovnání s rokem 2017 o 285 osob. Zvyšující se podíl má věková kategorie osob starších 65 let, v roce 2018 oproti roku 2017 byl celkový přírůstek v této věkové kategorii +78.

Graf č. 6 – Věková skladba obyvatel města Šumperka, 2002–2018



Zdroj: vše Krajská správa Českého statistického úřadu v Olomouci

2.2 NEZAMĚSTNANOST

Olomoucký kraj je území, které je vnitřně poměrně výrazně diferencované. Odlišnosti mezi centrální a severní částí kraje (které najdeme již na úrovni geografických charakteristik), se pak promítají i do charakteru a stupně rozvoje ekonomiky, do oblasti infrastruktury, lidských zdrojů a samozřejmě i (ne)zaměstnanosti. Pro zjednodušení můžeme mluvit o trhu práce v horských okresech (Jeseník a Šumperk) a v hanáckých okresech (Olomouc, Prostějov a Přerov), i když samozřejmě i v rámci jednotlivých okresů existují v mnoha případech velké rozdíly v charakteru mikroregionů. Ekonomika hanáckých okresů je více stabilní a více diverzifikovaná, ekonomika v horských okresech je silněji ovlivněna sezónností a možnosti jejího rozvoje jsou limitovány infrastrukturou, zvláště dopravní. Zatímco v minulosti existovaly (v oblasti nezaměstnanosti) mezi těmito dvěma skupinami okresů výrazné rozdíly, zejména v posledních dvou letech se tyto odlišnosti dosti setřely.

Okres Šumperk leží v dopravně odlehlejší části kraje, nezaměstnanost je z velké míry ovlivněna existencí špatně dostupných oblastí s minimem pracovních příležitostí. ⁴

Tabulka č. 10 – Struktura nezaměstnanosti podle okresů Olomouckého kraje k 31. 12. 2019

| | Uchazeči o zaměstnání v evidenci ÚP | | | Pracovní místa v evidenci ÚP | Dosažitelní uchazeči na jedno pracovní místo | Podíl nezaměstnaných osob (v %) ⁵ | | |
|----------------|-------------------------------------|-------------------------------|-------|------------------------------|--|--|------|------|
| | celkem | z toho | | | | celkem | ženy | muži |
| | | dosažitelní ve věku 15–64 let | ženy | | | | | |
| Olomoucký kraj | 12.818 | 11.859 | 6.359 | 9.652 | 1,23 | 2,9 | 2,9 | 2,9 |
| v tom okresy: | | | | | | | | |
| Jeseník | 1.318 | 1.212 | 604 | 386 | 3,14 | 5,0 | 4,6 | 5,3 |
| Olomouc | 4.192 | 3.918 | 1.962 | 3.348 | 1,17 | 2,6 | 2,4 | 2,8 |
| Prostějov | 1.499 | 1.351 | 860 | 2.519 | 0,54 | 2,0 | 2,3 | 1,7 |
| Přerov | 3.017 | 2.786 | 1.607 | 1.843 | 1,51 | 3,3 | 3,6 | 3,1 |
| Šumperk | 2.792 | 2.592 | 1.326 | 1.556 | 1,67 | 3,4 | 3,3 | 3,5 |

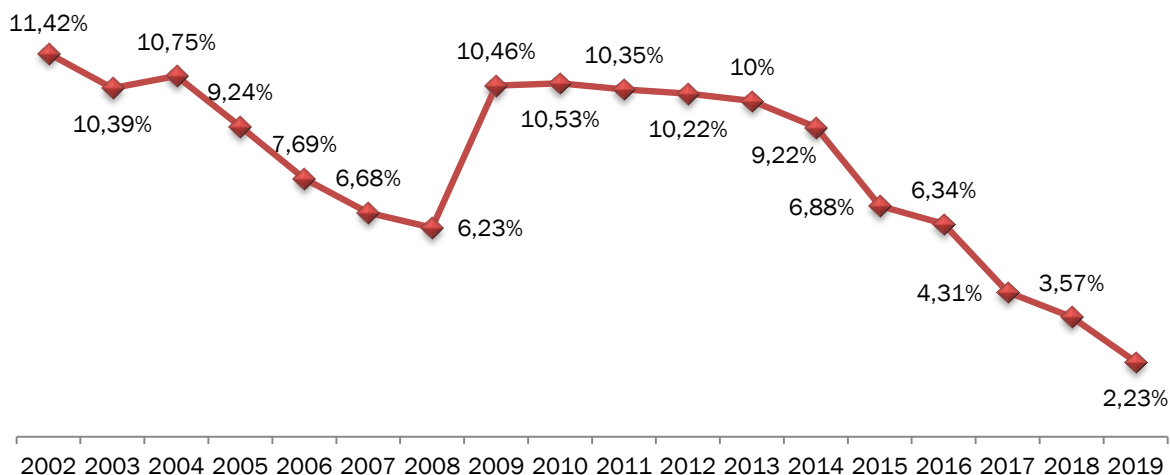
Podle údajů Úřadu práce ČR dosáhl k 31.12.2019 podíl nezaměstnaných osob v Olomouckém kraji 2,9 %. Meziměsíčně došlo k nárůstu o 0,4 procentního bodu (p. b.), na kterém se podílely všechny okresy kraje. Nejvíce se podíl nezaměstnaných osob zvýšil v okrese Jeseník (o 1,5 p. b.), nejnižší růst registroval okres Prostějov (o 0,2 p. b.). V meziročním srovnání se podíl nezaměstnaných osob v kraji snížil o 0,4 p. b.

⁴ https://portal.mpsv.cz/upcr/kp/olk/statistiky/OLkraj1217_VER.pdf

⁵ Podíl nezaměstnaných osob – podíl dosažitelných uchazečů ve věku 15–64 let ze všech obyvatel stejného věku

Pozitivní klesající trend charakterizoval v meziročním pohledu všech pět okresů Olomouckého kraje. Při meziokresním srovnání podílů nezaměstnaných osob v ČR zaujal okres Šumperk 59. místo (3,4 %).

Graf č. 7 – Podíl nezaměstnaných osob ve městě Šumperk, 2002–2019



Zdroj: ÚP ČR, krajská pobočka v Olomouci, Kontaktní pracoviště Šumperk
<https://www.czso.cz/csu/xm/nezamestnanost-v-olomouckem-kraji-k-31-12-2019>

2.3 SOCIÁLNÍ DÁVKY ZÁVISLÉ NA PŘÍJMU

Ve srovnání s předchozími roky dochází k poklesu počtu vyplacených dávek SSP a pomoci v HN, ale také celkové výše všech sledovaných dávek. Výjimkou je celková výše vyplacených dávek a počet dávek u mimořádné okamžité pomoci, který v roce 2019 ve srovnání s rokem předchozím mírně stoupl (+13 dávek).

2.3.1 Dávky státní sociální podpory (SSP)

- Příspěvek na bydlení, přídavek na dítě.

Tabulka č. 11 – Dávky státní sociální podpory, SO OÚ ORP Šumperk, 2016–2019

| | | 2016 | 2017 | 2018 | 2019 |
|----------------------|------------------------|------------|------------|------------|------------|
| Příspěvek na bydlení | počet dávek | 14 810 | 12.780 | 10.856 | 9.748 |
| | index na 10 tis. obyv. | 2.114,90 | 1.831,86 | 1.561,79 | 1.407,3 |
| | výše dávek (v Kč) | 45.974.703 | 41.624.425 | 35.173.006 | 32.027.283 |
| Přídavek na dítě | počet dávek | 35 564 | 28.871 | 20.950 | 18.544 |
| | index na 10 tis. obyv. | 5.078,61 | 4.138,32 | 3.013,95 | 2.677,3 |
| | výše dávek (v Kč) | 21.529 470 | 17.920.640 | 18 230.490 | 16.238.940 |

2.3.2 Pomoc v hmotné nouzi (HN)

- Příspěvek na živobytí, doplatek na bydlení, mimořádná okamžitá pomoc.

Tabulka č. 12 – Pomoc v hmotné nouzi, SO OÚ ORP Šumperk, 2016–2019

| | | 2016 | 2017 | 2018 | 2019 |
|--------------------------|------------------------|------------|------------|------------|------------|
| Příspěvek na živobytí | počet dávek | 9.184 | 7.277 | 7.924 | 4.970 |
| | index na 10 tis. obyv. | 1.311,49 | 1.043,07 | 1.139,98 | 717,5 |
| | výše dávek (v Kč) | 33.384.473 | 23.836.784 | 14 544.323 | 11.010.614 |
| Doplatek na bydlení | počet dávek | 3.516 | 2.616 | 1.963 | 1.706 |
| | index na 10 tis. obyv. | 502,09 | 374,97 | 282,41 | 246,3 |
| | výše dávek (v Kč) | 11.581.560 | 8.990.061 | 6.734.138 | 6.510.098 |
| Mimořádná okamžitá pomoc | počet dávek | 478 | 396 | 218 | 231 |
| | index na 10 tis. obyv. | 68,26 | 56,76 | 31,36 | 33,4 |
| | výše dávek (v Kč) | 562.587 | 560.785 | 353.223 | 367.222 |

Zdroj: vše – ÚP ČR, krajská pobočka v Olomouci, Kontaktní pracoviště Šumperk

2.4 MĚSTSKÝ ÚŘAD ŠUMPERK, ODBOR SOCIÁLNÍCH VĚCÍ

2.4.1 Oddělení sociálně-právní ochrany dětí a prevence

MěÚ Šumperk, odbor sociálních věcí, oddělení sociálně právní ochrany dětí a prevence:

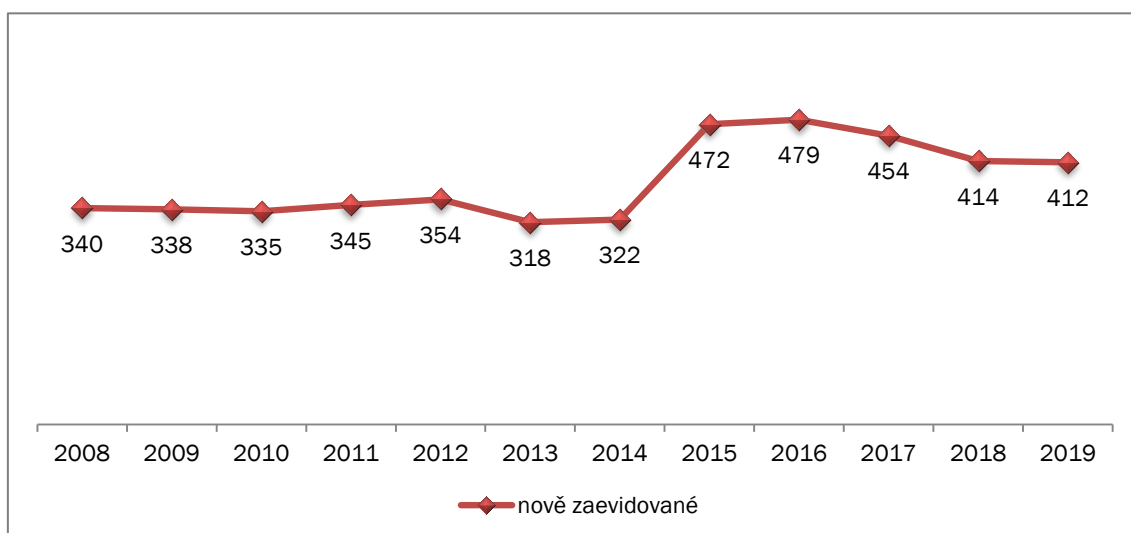
- 1 vedoucí,
- 9,5 úvazku terénních sociálních pracovníků,
- 3,5 úvazku pracovnice náhradní rodinné péče,
- 3 úvazky kurátoři pro mládež.

Tabulka č. 13 – Celková evidence OSPOD, 2015–2019

| | nově zaevidované | evidovaný počet případů |
|------|------------------|-------------------------|
| 2015 | 472 | 671 |
| 2016 | 479 | 565 |
| 2017 | 454 | 475 |
| 2018 | 414 | 483 |
| 2019 | 412 | 583 |

V roce 2019 ve srovnání s rokem 2018 počet evidovaných případů opět mírně stoupl na 583, což je o 100 případů více.

Graf č. 8 – Rejstřík OM – počet nově zaevidovaných případů, 2008–2019



Z tabulky níže je patrné, že ke konci roku 2019 je ve srovnání s rokem 2018 počet dětí s nařízenou ústavní výchovou vyšší (+7). Počet dětí s uloženou ochrannou výchovou je v roce 2019 o 1 nižší než v roce předchozím.

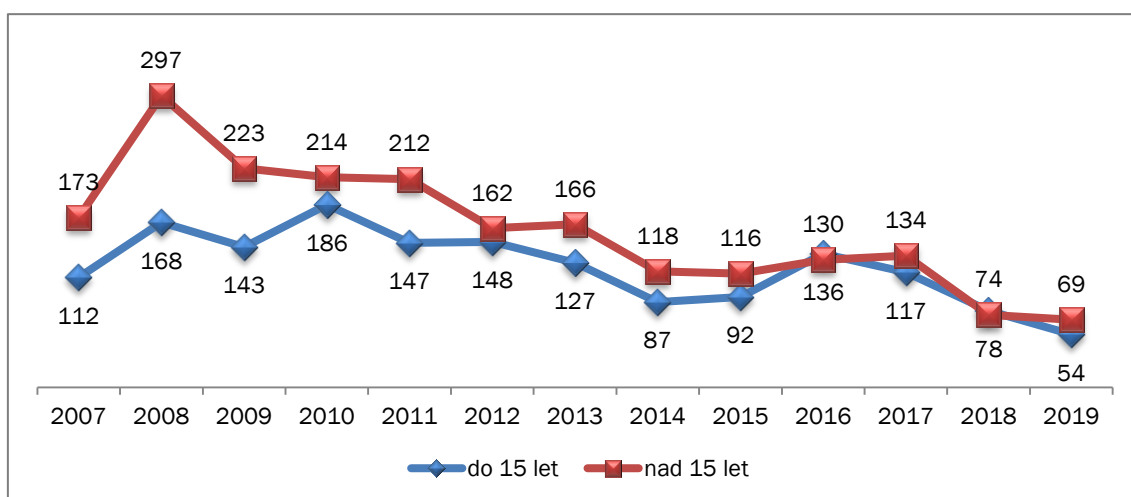
Tabulka č. 14 – Děti s nařízenou ústavní výchovou nebo uloženou ochrannou výchovou, 2008–2019

| | | Stav k 1.1. | Nově umístění | Návrat domů | Umístění do NRP | Zletilost | Ostatní | Stav k 31.12. |
|------|----|-------------|---------------|-------------|-----------------|-----------|---------|---------------|
| 2008 | UV | 59 | 22 | 2 | 9 | 10 | - | 60 |
| | OV | 2 | 1 | - | - | 1 | - | 2 |
| 2009 | UV | 67 | 18 | 16 | 7 | 13 | 3 | 44 |
| | OV | 4 | - | - | - | 1 | - | 3 |
| 2010 | UV | 44 | 21 | 2 | - | 3 | 1 | 59 |
| | OV | 3 | 2 | - | - | 3 | - | 2 |
| 2011 | UV | 59 | 21 | 5 | 3 | 14 | 3 | 55 |
| | OV | 2 | 1 | - | - | 1 | - | 2 |
| 2012 | UV | 55 | 21 | 2 | 2 | 8 | 4 | 60 |
| | OV | 2 | 3 | - | - | 1 | 2 | 2 |

| | | | | | | | | |
|------|----|----|----|---|---|----|---|----|
| 2013 | UV | 60 | 19 | - | - | 7 | 5 | 67 |
| | OV | 2 | - | - | - | - | - | 2 |
| 2014 | ÚV | 67 | 18 | 2 | 4 | 12 | - | 67 |
| | OV | 2 | - | - | - | - | - | 2 |
| 2015 | ÚV | 67 | 6 | 3 | 1 | 10 | 1 | 58 |
| | OV | 2 | 1 | - | - | - | - | 3 |
| 2016 | ÚV | 58 | 24 | 7 | - | 5 | 1 | 73 |
| | OV | 3 | 1 | - | - | 2 | - | 2 |
| 2017 | ÚV | 73 | 13 | 3 | 0 | 2 | 0 | 79 |
| | OV | 2 | 0 | 0 | 0 | 0 | 0 | 2 |
| 2018 | ÚV | 79 | 13 | 8 | 0 | 4 | 1 | 79 |
| | OV | 2 | 2 | 0 | 0 | 0 | 0 | 4 |
| 2019 | ÚV | 79 | 18 | 2 | 4 | 4 | 1 | 86 |
| | OV | 4 | 0 | 0 | 0 | 1 | 0 | 3 |

STATISTIKY KURÁTORŮ PRO MLÁDEŽ

Graf č. 9 – Věkové složení klientů kurátorů pro mládež OSPOD Šumperk, 2007–2019



Ve srovnání s rokem 2018 došlo v roce 2019 k poklesu počtu klientů kurátorů pro mládež OSPOD MěÚ Šumperk. K poklesu došlo u obou věkových kategorií, do 15 let i nad 15 let.

Tabulka č. 15 – Statistika kurátorů MěÚ Šumperk, 2003–2019

| | trestné činy | přestupky | vých. problémy | dohled | předb. opatření |
|------|--------------|-----------|----------------|--------|-----------------|
| 2003 | 102 | 47 | 167 | 7 | 5 |
| 2004 | 98 | 63 | 166 | 7 | 7 |
| 2005 | 89 | 83 | 165 | 4 | 1 |
| 2006 | 145 | 73 | 184 | 6 | 9 |
| 2007 | 73 | 56 | 173 | 5 | 6 |
| 2008 | 97 | 103 | 197 | 2 | 5 |
| 2009 | 71 | 88 | 158 | 4 | 6 |
| 2010 | 69 | 85 | 260 | 9 | 5 |
| 2011 | 76 | 83 | 242 | 12 | 4 |
| 2012 | 44 | 54 | 204 | 11 | 5 |
| 2013 | 56 | 45 | 214 | 8 | - |
| 2014 | 41 | 38 | 153 | 4 | 6 |
| 2015 | 51 | 22 | 152 | 13 | 2 |
| 2016 | 88 | 34 | 182 | 15 | 4 |
| 2017 | 58 | 30 | 106 | 17 | 2 |
| 2018 | 56 | 76 | 98 | 2 | 4 |
| 2019 | 46 | 63 | 96 | 2 | 4 |

System včasné intervence

V roce 2007 byl projekt SVI realizován v celém okrese Šumperk. Od 1. 1. 2008 je SVI v provozu. V současné době jsou zapojeny hlavní subjekty, tvořící páteř systému: Policie ČR – KŘP Olomouckého kraje, Územní odbor Šumperk, MP Šumperk a MP Zábřeh, MěÚ Šumperk, MěÚ Zábřeh a MěÚ Mohelnice, Okresní soud Šumperk, Okresní státní zastupitelství Šumperk a Probační a mediační služba.

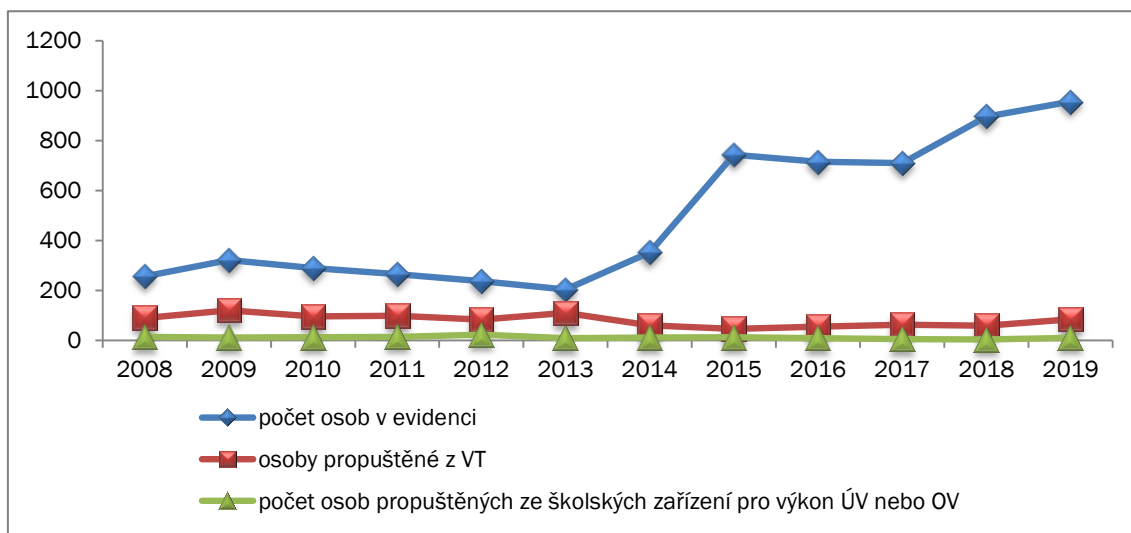
- V roce 2013 bylo na MěÚ Šumperk, OSPOD doručeno 466 oznámení (správní obvod obce s rozšířenou působností).
- V roce 2014 bylo na MěÚ Šumperk, OSPOD doručeno 528 oznámení (správní obvod obce s rozšířenou působností).
- V roce 2015 bylo na MěÚ Šumperk, OSPOD doručeno 396 oznámení (správní obvod obce s rozšířenou působností).
- V roce 2016 bylo na MěÚ Šumperk, OSPOD doručeno 336 oznámení (správní obvod obce s rozšířenou působností).
- V roce 2017 bylo na MěÚ Šumperk, OSPOD doručeno 441 oznámení (správní obvod obce s rozšířenou působností).
- V roce 2018 bylo na MěÚ Šumperk, OSPOD doručeno 407 oznámení (správní obvod obce s rozšířenou působností).
- V roce 2019 bylo na MěÚ Šumperk, OSPOD doručeno 435 oznámení (správní obvod obce s rozšířenou působností).

Zdroj: vše MěÚ Šumperk, OSPOD

2.4.2 Kurátor pro dospělé

V rámci odboru sociálních věcí MěÚ Šumperk působí i sociální kurátorka. Náplň práce sociální kurátorky spočívá v práci s klientem ve všech fázích trestního řízení a po jeho skončení, včetně šetření v rodinách, spolupráci s věznicemi, Okresní soud, Okresní státní zastupitelství, Úřad práce (SSP a HN), Probační a mediační služba, NNO ... Kontakt s mladistvými před ukončením ÚV, šetření v terénu, spolupráce s DPC a komplexní sociální práce s osobami ohroženými sociálním vyloučením (poradenství, ubytování, dávky, ...).

Graf č. 10 – Statistika sociálního kurátora MěÚ Šumperk, odbor soc. věcí, 2008–2019



Celkový počet osob v evidenci kurátora pro dospělé po celé sledované období stoupá, ve srovnání s rokem 2008 to je v roce 2019 o 699 osob více, ve srovnání s rokem 2018 to je v roce 2019 o 60 osob více.

Zdroj: MěÚ Šumperk, odd. sociální pomoci

3. KOMENTÁŘ K BEZPEČNOSTNÍ ANALÝZE

V roce 2019 bylo ve služebním obvodu ÚO Šumperk spácháno celkem 1.753 trestných činů, což je o 13 trestných činů méně než v roce 2018. Z výše uvedeného počtu trestných činů se podařilo objasnit 66,6 % evidovaných trestných činů. Na území OOP Šumperk ve srovnání s rokem 2018 došlo v roce 2019 ke zvýšení nápadu trestných a to na 865 trestných činů (+62). V roce 2019 se podařilo objasnit celkem 599 trestných činů, objasněnost činila 69,25 %.

3.1 RIZIKOVÉ LOKALITY VE MĚSTĚ

Mezi kriminálně nejrizikovější lokality v Šumperku se stejně jako v minulých letech řadí ulice, kde jsou soustředěna nákupní centra a restaurace: ul. Jesenická, Hlavní třída, ul. Temenická, ul. 8. května a ul. Jeremenkova, a zejména pak ulice Vítězná, která je sídlem velkého nákupního střediska s více společnostmi. Pokud pomineme kritérium nákupních center, pak lze říci, že trestná činnost je rozprostřena po celém teritoriu města se samozřejmým vlivem větší koncentrace osob v sídlištní zástavbě, kde se projevuje poškozování cizích věcí, krádeže a vandalismus. Příslušníci minority jsou rovněž rozprostřeni po celém teritoriu města, což pozitivně ovlivňuje případné neshody s majoritou.

3.1.1 Problémové lokality, oblasti z pohledu zajišťování veřejného pořádku

Oblast trestního řízení

- Jesenická ulice – na této ulici se ukazuje výraznější nápad trestné činnosti v lokalitách: oblast nádraží ČD a autobusového nádraží, hypermarket Albert, Penny Market, Lidl,
- Vítězná ulice - sídla různých obchodních domů (krádeže),
- Hlavní třída, ul. Gen. Svobody, ul. Husitská (centrum města) – zde se projevuje koncentrace restaurací, barů a obchodů v násilné a majetkové trestné činnosti především v letním období (loupeže, krádeže, výtržnictví, poškozování cizí věci, sprejerství),
- Temenická ulice – okolí tzv. Kotelny a supermarketu Albert, komplex prodejen v okolí Hrušky, největší sídliště města Šumperka (krádeže, poškození cizí věci),
- na trestné činnosti ve městě se dále významně podílí ul. Fialova, ul. Slovanská, ul. M. R. Štefánika, ul. 8. května a ul. Jeremenkova (krádeže vloupáním do objektů, požáry kontejnerů na odpad, prosté krádeže, ublížení na zdraví).

Oblast přestupkového řízení

- krádeže jízdních kol – celá lokalita města Šumperka, především ze společných koláren a sklepních prostor panelových domů,
- drobné krádeže v obchodních domech a centrech – lokality nákupních center v Šumperku,
- drobné krádeže volně odložených věcí v barech, restauracích, diskotékách a na dalších místech a provozovnách (mobilní telefony, kabelky, peněženky apod.),
- internetové podvody (nedodání objednaného zboží apod.).

Oblast veřejného pořádku

- v rámci působnosti OOP Šumperk nedošlo k žádnému vážnému narušení veřejného pořádku, stav v oblasti veřejného pořádku je dlouhodobě stabilizovaný a nevymyká se předchozímu období. Při ochraně veřejného pořádku bylo nejvíce policejních sil a prostředků vynaloženo na zabezpečení rizikových hokejových zápasů HC Draci Šumperk.⁶

3.2 IDENTIFIKACE PROBLÉMŮ

Rizikový způsob chování a trávení volného času dětí a mládeže – statistiky OSPOD, MěÚ Šumperk:

- ve srovnání s rokem 2018 nárůst dětí s nařízenou ústavní výchovou (+7),
- ve srovnání s rokem 2018 nárůst nově evidovaných případů v rejstříku OM (+2),
- ve srovnání s rokem 2018 nárůst živých případů rejstříku OM (+100),
- ve srovnání s rokem 2018 je ze statistik kurátorů patrný mírný pokles řešených přestupků na 63 (-9) a výchovných problémů na 96 (-2).

⁶ Zdroj: Bezpečnostní zpráva o nápadu trestné činnosti a stavu veřejného pořádku ve služebním obvodě OOP Šumperk za období od 1. 1. 2019 do 31. 12. 2019.

3.3 ZPŮSOB ŘEŠENÍ A IDENTIFIKACE SUBJEKTŮ PODÍLEJÍCÍCH SE NA REALIZACI PLÁNU

➤ Rizikový způsob chování a trávení volného času dětí a mládeže

Preventivní projekty, které se věnují problematice rizikového způsobu chování a trávení volného času dětí a mládeže, včetně výchovně preventivního působení.

Šumperk – Prázdninové pobyty

projekt realizují sociální pracovníci a kurátoři pro mládež OSPOD MěÚ Šumperk ve spolupráci s odd. sociální pomoci MěÚ Šumperk, Probační a mediační službou, ústavními zařízeními, Střediskem výchovné péče Dobrá Vyhlídka, nízkoprahovým zařízením pro děti a mládež, sociálně aktivizačními službami pro rodiny s dětmi, Střediskem sociální prevence – Poradnou pro rodinu, Pedagogicko–psychologickou poradnou a SPC Ol. kraje, pracoviště Šumperk ...

Šumperk – Komplexní řešení problémového chování dětí – intervence ve výchovných prostředích

projekt realizuje MěÚ Šumperk, OSPOD ve spolupráci s odd. sociální pomoci MěÚ Šumperk, Pedagogicko–psychologickou poradnou a SPC Ol. kraje, pracoviště Šumperk, Střediskem výchovné péče Dobrá Vyhlídka ...

Šumperk – Naučme se nenudit

projekt realizuje MěÚ Šumperk, OSPOD a odd. sociální pomoci ve spolupráci s volnočasovou aktivitou pro děti a mládež Klubík.

4. INSTITUCIONÁLNÍ PŘEDPOKLADY K PODÁNÍ ŽÁDOSTI

PRACOVNÍ SKUPINA PREVENCE KRIMINALITY

Zastupitelstvo města schválilo usnesením č. 616/08 ze dne 31.01.2008 vznik a složení pracovní skupiny prevence kriminality. S ohledem na změnu ve vedení města, kdy členy pracovní skupiny prevence kriminality jsou 1. místostarostka města a ředitel městské police, schválila rada města změnu v personálním složení pracovní skupiny prevence kriminality města Šumperka usnesením č. 1603/20 ze dne 6.2.2020.

Složení pracovní skupiny prevence kriminality:

- Mgr. Miroslav Adámek: PONTIS Šumperk, o.p.s., ředitel,
- Ing. Eva Čmakalová: Probační a mediační služba, středisko Šumperk, vedoucí střediska,
- Bc. Jaroslav Janderka: MP Šumperk, ředitel,
- David Jersák: Armáda spásy, Oblastní ředitelství Střední Morava, oblastní ředitel,
- Bc. Slavěna Karkošková: MěÚ Šumperk, odbor sociálních věcí, manažer prevence kriminality,
- Ing. Helena Miterková: MěÚ Šumperk, odbor školství, kultury a vnějších vztah, vedoucí odboru,
- PhDr. Petra Müllerová, Ph.D.: Středisko volného času a zařízení pro další vzdělávání pedagogických pracovníků Doris Šumperk, ředitelka,
- npor. Bc. Miroslav Nečas: PČR – KŘP Olomouckého kraje, ÚO Šumperk, vedoucí obvodního oddělení,
- Ing. Marta Novotná: Město Šumperk, 1. místostarostka,
- Mgr. Hana Prejdová: Pedagogicko-psychologická poradna a Speciálně pedagogické centrum Ol. kraje, pracoviště Šumperk, oblastní metodik preventivních aktivit,
- Ing. Pavla Skálová: MěÚ Šumperk, odbor sociálních věcí, vedoucí odboru,
- Mgr. Petr Vlach: MěÚ Šumperk, OSPOD, kurátor pro mládež,
- por. Mgr. Jiřina Vybíhalová: PČR – Oddělení tisku a prevence ÚO Šumperk, preventistka a tisková mluvčí,
- Ing. Martin Žaitlík: Bezpečný Šumperk, z. s.

MANAŽER PREVENCE KRIMINALITY

- Bc. Slavěna Karkošková, MěÚ Šumperk, odbor sociálních věcí.

SEZNAM TABULEK A GRAFŮ

| | |
|--|----|
| Obrázek č. 1 – Působnost Územního odboru PČR Šumperk | 4 |
| Obrázek č. 2 – Počet trestných činů a index kriminality, OOP Šumperk, 2019 | 5 |
| Tabulka č. 1 – Rizikovitost okresu Šumperk | 4 |
| Tabulka č. 2 – Počet trestných činů a index kriminality dle obvodních oddělení ÚO Šumperk, 2017–2019.. | 4 |
| Tabulka č. 3 – Kriminalita (přečiny i zločiny) ÚO Šumperk..... | 5 |
| Tabulka č. 4 – Struktura pachatelů trestných činů (ÚO PČR Šumperk) | 5 |
| Tabulka č. 5 – Skladba kriminality, OOP Šumperk, 2012–2019 (k 31.12.)..... | 6 |
| Tabulka č. 6 – Struktura pachatelů trestných činů, OOP Šumperk, 2009–2019 (k 31.12.)..... | 7 |
| Tabulka č. 7 – Přestupky, SO OÚ ORP Šumperk | 9 |
| Tabulka č. 8 – Vývoj počtu obyvatel v Šumperku, 2008–2018..... | 10 |
| Tabulka č. 9 – Základní demografické údaje města Šumperka | 10 |
| Tabulka č. 10 – Struktura nezaměstnanosti podle okresů Olomouckého kraje k 31. 12. 2019 | 11 |
| Tabulka č. 11 – Dávky státní sociální podpory, SO OÚ ORP Šumperk, 2016–2019..... | 12 |
| Tabulka č. 12 – Pomoc v hmotné nouzi, SO OÚ ORP Šumperk, 2016–2019 | 12 |
| Tabulka č. 13 – Celková evidence OSPOD, 2015–2019 | 13 |
| Tabulka č. 14 – Děti s nařízenou ústavní výchovou nebo uloženou ochrannou výchovou, 2008–2019 | 13 |
| Tabulka č. 15 – Statistika kurátorů MěÚ Šumperk, 2003–2019..... | 14 |
| Graf č. 1 – Celkový nápad trestných činů, OOP Šumperk, 2005–2019 (k 31.12.)..... | 6 |
| Graf č. 2 – Celkový nápad přestupků, OOP Šumperk, 2003–2019 | 7 |
| Graf č. 3 – Počet řešených událostí MP Šumperk, 2004–2019..... | 8 |
| Graf č. 4 – Přestupky řešené MP Šumperk, 2007–2019 | 8 |
| Graf č. 5 – Vývoj počtu obyvatel v Šumperku, 2002–2018..... | 10 |
| Graf č. 6 – Věková skladba obyvatel města Šumperka, 2002–2018..... | 11 |
| Graf č. 7 – Podíl nezaměstnaných osob ve městě Šumperk, 2002–2019..... | 12 |
| Graf č. 8 – Rejstřík OM – počet nově zaevidovaných případů, 2008–2019..... | 13 |
| Graf č. 9 – Věkové složení klientů kurátorů pro mládež OSPOD Šumperk, 2007–2019 | 14 |
| Graf č. 10 – Statistika sociálního kurátora MěÚ Šumperk, odbor soc. věcí, 2008–2019 | 15 |