

# Šumperk

## Program prevence kriminality města Šumperka na rok 2018



# OBSAH

Úvod .....	1
Preventivní projekty Programu prevence kriminality města Šumperka na rok .....	2
<b>1. Analýza kriminality .....</b>	<b>4</b>
1.1 Bezpečnostní analýza - Policie ČR .....	4
1.1.1 Policie ČR – Krajské ředitelství policie Olomouckého kraje, Územní odbor Šumperk .....	4
1.1.2 Policie ČR – KŘP Olomouckého kraje, Obvodní oddělení Šumperk (OOP).....	5
1.2 Bezpečnostní analýza - Městská policie Šumperk .....	7
1.3 Data o vybraných druzích přestupků .....	9
<b>2. Sociálně-demografická analýza .....</b>	<b>10</b>
2.1 Základní demografické údaje.....	10
2.2 Nezaměstnanost.....	11
2.3 Sociální dávky závislé na příjmu .....	12
2.3.1 Dávky státní sociální podpory (SSP) .....	12
2.3.2 Pomoc v hmotné nouzi (HN) .....	12
2.4 Městský úřad Šumperk, odbor sociálních věcí .....	12
2.4.1 Kurátor pro dospělé.....	12
2.4.2 Oddělení sociálně-právní ochrany dětí a prevence.....	13
<b>3. Komentář k bezpečnostní analýze .....</b>	<b>14</b>
3.1 Rizikové lokality ve městě .....	15
3.1.1 Problémové lokality, oblasti z pohledu zajišťování veřejného pořádku .....	15
3.2 Identifikace problémů.....	15
3.3 Způsob řešení a identifikace subjektů podílejících se na realizaci plánu .....	15
Rizikový způsob chování a trávení volného času dětí a mládeže .....	15
Osoby ohrožené sociálním vyloučením, Osoby ohrožené kriminální činností .....	16
Osoby ohrožené sociálním vyloučením, osoby ze sociálně slabého prostředí .....	16
<b>4. Institucionální předpoklady k podání žádosti.....</b>	<b>17</b>
Seznam tabulek a grafů .....	18

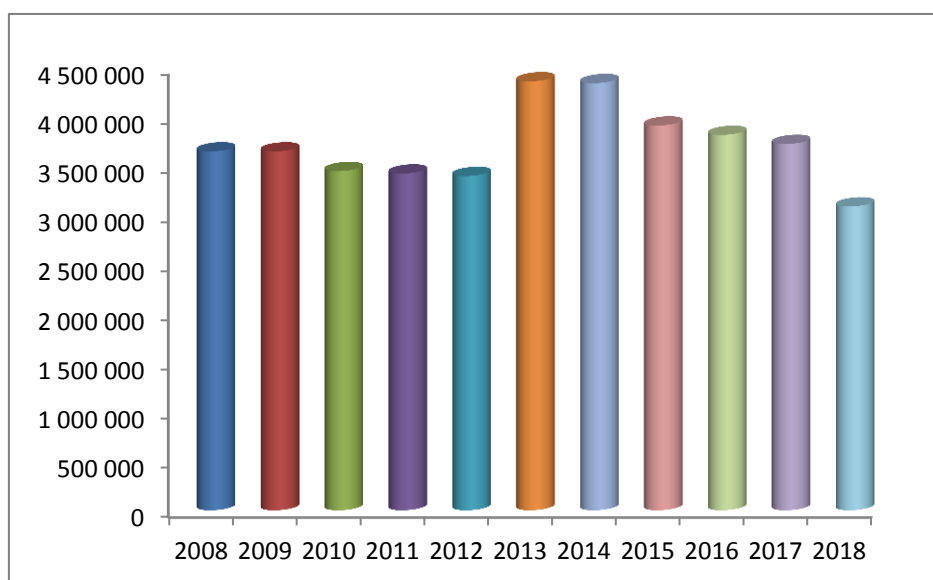
## ÚVOD

Město Šumperk se zapojilo do programu prevence kriminality na místní úrovni již v roce 1997. V letech 1997–2017 bylo v rámci programu prevence kriminality realizovány projekty z oblasti situační a sociální prevence, tak i projekty sloužící k informování veřejnosti, které byly podpořeny státní účelovou dotací. Celkové náklady na projekty programu prevence kriminality činily přes 23,5 mil. Kč, přičemž Ministerstvo vnitra České republiky podpořilo tyto projekty státní účelovou dotací v celkové přes 14 mil. Kč, ostatní náklady neslo město a subjekty participující na realizaci jednotlivých dílčích projektů.

Skutečné finanční náklady na projekty a aktivity související s prevencí kriminality ve městě Šumperku jsou ve skutečnosti mnohem vyšší. Bez požadavků na finanční prostředky, ze zdrojů města a dalších dotačních zdrojů byly realizovány projekty a aktivity, např. rekonstrukce hřišť a sportovních plácků, školních hřišť, rekonstrukce prostor pro zřízení denního centra pro osoby bez přístřeší (Armáda spásy), sociologické průzkumy, informační a vzdělávací aktivity, besedy, Komplexní preventivní program Šumperk pro základní školy (jedná se o preventivní program zaměřený na žáky 4. až 9. ročníků, jehož cílem je předcházení rizikovému chování v třídních kolektivech), další preventivní akce a projekty Policie České republiky, Městské policie Šumperk nebo Střediska volného času a zařízení pro další vzdělávání pedagogických pracovníků DORIS Šumperk, pouliční osvětlení míst s exponovanou kriminalitou, modernizace a rozšíření kamerového dohlížecího systému, nebo výstavba skateparku v letech 2014–2015 a další.

Další činnosti a aktivity související s prevencí kriminality jsou podporovány a financovány v rámci dotačního programu města Šumperka a veřejné finanční podpory každý rok.

**Graf č. 1 - Dotační programy města Šumperka - výše přidělených dotací v letech 2008–2018**



Do roku 2015 byla finanční podpora poskytována v rámci grantového a dotačního systému města Šumperka na:

- granty
- dotace na činnost do 50 tis. Kč
- dotace na činnost nad 50 tis. Kč
- vyjmenované akce do 50 tis. Kč
- vyjmenované akce nad 50 tis. Kč
- vyjmenované činnosti nad 50 tis. Kč

Od roku 2016 je finanční podpora v rámci dotačního programu města Šumperka poskytována na:

- Podpora neziskových akcí - peněžní prostředky poskytnuté z rozpočtu města Šumperka na pokrytí části neinvestičních nákladů spojených s realizací následujících projektů:
  - uspořádání jednorázové neziskové akce se sportovní, kulturní, zdravotně-sociální nebo jinou veřejně prospěšnou náplní za níže uvedených podmínek.
  - uspořádání cyklu neziskových akcí se sportovní, kulturní, zdravotně-sociální nebo jinou veřejně prospěšnou náplní za níže uvedených podmínek.
  - uspořádání vícedenní pobytové akce (s počtem 15 a více účastníků), se sportovní, kulturní, zdravotně-sociální nebo jinou veřejně prospěšnou náplní za níže uvedených podmínek.

- Podpora celoroční činnosti - peněžní prostředky poskytnuté z rozpočtu města Šumperka na spolufinancování neinvestičních nákladů spojených s činností organizací, které pracují s dětmi nebo ve zdravotně-sociální oblasti.
- Podpora výkonnostního sportu - peněžní prostředky poskytnuté z rozpočtu města Šumperka na spolufinancování neinvestičních nákladů spojených s účastí v soutěžích výkonnostního sportu.

#### **Podmínky vycházející ze Strategie pro zařazení obce do systému prevence kriminality na lokální úrovni:**

- Institucionální předpoklady:
  - Pracovní skupina prevence kriminality města Šumperka byla ustanovena zastupitelstvem města usnesením č. 616/08. Změny v personálním složení pracovní skupiny prevence kriminality města Šumperka schválila rada města usnesením č. 4019/18.
  - Pracovník zodpovědný za prevenci kriminality: zřízení funkce manažera prevence kriminality bylo schváleno zastupitelstvem města usnesením č. 615/08. Manažer prevence kriminality je referentem odboru sociálních služeb MěÚ Šumperk.
- Vlastní strategický dokument zaměřený na bezpečnost
  - Strategie prevence kriminality města Šumperka na období 2018–2021 byla schválena zastupitelstvem města usnesením č. 888/17 ze dne 02.11.2017.

### **PREVENTIVNÍ PROJEKTY PROGRAMU PREVENCE KRIMINALITY MĚSTA ŠUMPERKA NA ROK**

Dílčí projekty zařazené do „Programu prevence kriminality města Šumperka na rok 2018“ (dále jen Program 2018) naplňují cíle a priority stanovené ve „Strategii prevence kriminality města Šumperka na období 2018–2021“.

MVČR vyhlásilo Program prevence kriminality na místní úrovni na rok 2018 dne 13.12.2017 a termín pro odeslání žádostí je do 15.2.2018. V souladu s podmínkami stanovenými MVČR zveřejnilo Město Šumperk na svých webových stránkách výzvu k předkládání žádostí o zařazení preventivních projektů do PPK 2018 dne 19.12.2017. Termín pro podání projektů ucházejících se o zařazení do PPK 2018 byl do 19.1.2018.

Na odbor sociálních věcí bylo ve stanoveném termínu doručeno celkem šest preventivních projektů, které projednala pracovní skupina prevence kriminality města Šumperka (dále jen pracovní skupina) na svém jednání dne 23.1.2018 a dne 30.1.2018 Komise pro prevenci kriminality a bezpečnost ve městě. Pracovní skupina projednala všechny přihlášené preventivní projekty, jeden projekt nesplnil podmínky MVČR pro zpracování projektů a byl vyřazen. Přítomní členové pracovní skupiny jednohlasně schválili zařazení pěti preventivních projektů do PPK 2018, u kterých doporučili vyplnit a odeslat žádost o státní účelovou dotaci z programu prevence kriminality Ministerstva vnitra ČR. Komise pro prevenci kriminality a bezpečnost ve městě projednala všech šest projektů, a stejně jako pracovní skupina, doporučila vyplnit a odeslat žádost o státní účelovou dotaci z programu prevence kriminality Ministerstva vnitra ČR u pěti preventivních projektů.

#### **PRÁZDNINOVÉ POBYTY**

Cílem projektu a jeho aktivit je výchovně preventivní působení na děti a mládež směřující k prevenci a potlačení rizikového chování a trávení volného času. Navázání bližšího vzájemného kontaktu mezi pracovníky OSPOD a jejich klienty, s cílem rozpoznání způsobu chování klienta v kolektivu vrstevníků, v různých (zátěžových) situacích a přirozeném prostředí. Projekt je zaměřen zejména na rozvoj samostatnosti, sebeobsluhy, chování v krizových situacích, a to formou zážitkových aktivit. Realizací projektu je podporován všestranný rozvoj dětí a mládeže s rizikovým způsobem trávení volného času, s výchovnými problémy a dětí ze sociálně znevýhodněného prostředí. Je to jeden z kroků vedoucích ke zkvalitnění a koordinaci přístupu k delikventnímu dítěti, jeho rodině a komunitě. V rámci projektu budou realizovány dva pobyty:

- Zimní pobyt (lyžařský) ve dnech 1. - 4. 2. 2018: pobytu se budou účastnit děti ve věku 12 – 17 let, součástí pobytu bude mimo sportovních aktivit také beseda s příslušníkem Policie ČR, ice-breakové hry a výchovně preventivní aktivity.
- Letní táborový pobyt 14. – 23. 7. 2018: tento pobyt je již tradičně organizován pro větší, nehomogenní skupinu dětí, klientů OSPOD (cca 30 dětí), pobytu se budou účastnit děti ve věku 6 –16 let, děti jsou začleněny do běžného dětského letního tábora, včetně pracovníků OSPODu, kteří zde působí také jako oddíloví vedoucí, součástí pobytu budou mimo jiné sportovní aktivity, přednáška záchranných složek, canis terapie, kreativní činnosti, výchovně – preventivní aktivity, environmentální výchova.

Cílová skupina: děti a mládež ve věku 6–17 let, které jsou v evidenci oddělení sociálně-právní ochrany dětí a prevence (OSPOD) MěÚ Šumperk. Případně také děti, které v evidenci OSPOD v posledních dvou kalendářních letech byly a pracovníci OSPOD usoudí, že je třeba s nimi i nadále preventivně pracovat.

## **POZNÁVÁME SVÉ MĚSTO ŠUMPERK**

Děti ohrožené sociálním vyloučením a kriminalitou, budou v rámci projektu poznávat město Šumperk, ve kterém mají své domovy. Tyto děti jsou z rodin, se kterými je z důvodu jejich nepříznivé sociální situace navázána dlouhodobá spolupráce ze strany Městského úřadu Šumperk (dále jen „MěÚ“), oddělení sociálně-právní ochrany dětí tak i oddělení sociální pomoci.

Projekt bude zahrnovat prohlídky atraktivit města Šumperka s odborným výkladem pod vedením průvodkyně. Po absolvování prohlídky Expozice Čarodějnické procesy Šumperk, Kostela Zvěstování Panny Marie a radniční věže města Šumperka načerpají děti nové vědomosti o městu Šumperku a své znalosti poté samy předají prostřednictvím svého výkladu dětem ze Základní, Střední a Mateřské školy Hanácká 3, Šumperk. Děti za pomoci průvodkyně provedou pozvané děti (spolužáky) ze Střední školy, Základní školy a Mateřské školy, Hanácká 3, Šumperk po radniční věži, kde jim předají v rámci svého výkladu informace, které si osvojily při absolvování prohlídek částí města Šumperka. Výklad bude zpestřen kvízem o městě Šumperku, který si děti samostatně připraví. Společná prohlídka bude zakončena originálním výtvarným tvořením, kdy si každé dítě, dle své fantazie, vytvoří své tričko s logem města Šumperka

Cílová skupina: děti ze sociálně slabých rodin, které jsou ohrožené sociálním vyloučením

## **KOMPLEXNÍ ŘEŠENÍ VÝCHOVNÝCH PROBLÉMŮ U DĚTÍ A MLÁDEŽE**

Cílem projektu je prostřednictvím komplexní dlouhodobé péče vytvořit pro klienty příležitost uvědomit si nevhodnost svého chování a jeho důsledky. Naučit klienta, jeho rodinu a třídu, jak problematické chování nahradit chováním žádaným, zvládat rizikové situace v běžném životě nekonfliktním způsobem a jak snížit riziko vzniku recidivy problematického chování.

V rámci projektu bude klientům nabídnuto efektivní řešení jejich výchovných problémů prostřednictvím multidisciplinárního přístupu. Klientovi bude v rámci projektu nabídnuta nejen psychologická diagnostika příčin a podstatných determinantů jeho problémového chování, ale především komplexní, systematický a dlouhodobý přístup k řešení jeho problému ze strany etopeda, psychologa i psychoterapeuta.

Prostřednictvím intenzivních, strukturovaných intervencí bude působeno nejen na klienta, ale také na jeho rodinu a prostředí školy, kterou klient navštěvuje.

Cílová skupina: vybraní klienti kurátorů pro mládež ve věku 9 – 18 let, u nichž nejsou řešeny problémy s protiprávním jednáním, a jejichž problematické chování není nijak extrémně závažného charakteru, rodiče.

## **BEZPEČNÉ POKOJE**

Hlavním cílem projektu je ztížení podmínek pro páčání trestné činnosti, krádeží v pokojích Domova Přístav a tak ke zvýšení pocitu bezpečí uživatelů služby. V objektu Domov Přístav jsou pokoje pro uživatele vybaveny dveřmi s dőickým klíčem. Všechny pokoje uživatelů lze otevřít jedním indentickým klíčem. Uživatelé Domova Přístav se svými handicap (psychickými i fyzickými) a současně s minulostí spojenou s bezdomovectvím, popř. i kriminalitou, jsou ohroženi krádežemi na pokojích. V rámci projektu bude realizováno pořízení zabezpečovacích souborů, nákup a instalace zámků FAB s vložkou do dveří k pokojům uživatelům.

Cílová skupina: osoby ohrožené kriminální činností s omezenou soběstačností, muži a ženy od 26 let.

## **NAŠE BEZPEČÍ**

Projekt je zaměřen zejména na mladé maminky a tatínky. Cílem projektu pak je poskytnout informace týkající se nepříjemných a nebezpečných situací, s kterými se mohou setkat v běžném životě. V rámci projektu budou realizovány celkem 2 besedy s mladými maminkami a tatínky. Rodičům budou poskytnuty informace týkající se nepříjemných a nebezpečných situací, se kterými se mohou mladé maminky, ale také tatínkové setkat v běžném životě - nejčastější příčiny úrazů malých dětí, včetně dodržování preventivních protiúrazových opatření v domácnostech. Prakticky budou cvičena pravidla a zásady v poskytování první pomoci dítěti např. při lehkých poraněních, odřeninách, podvrtnutí, zlomeninách, vdechnutí drobných předmětů, popáleninách a opaření, řezných a bodných ran nebo tonutí, či otravy, ... Spolupracující profesionální hasiči upozorní na základní informace k nebezpečí vzniku požárů v domácnostech, včetně základních souvislostí potřeby kontrol a revizí komínů nebo plynových kotlů, důležitost požívání v domácnosti hlásičů kouře a úniku plynu, hasícího spreje nebo hasící roušky. Zdravotnická záchranná služba přítomným ukáže vybavení sanity a možnosti a podmínky společné přepravy rodiče se zraněným dítětem k nemocničnímu ošetření

Cílová skupina: mladé maminky a tatínkové ze sociálně slabého prostředí, ohrožené sociálním vyloučením. Maminky a tatínkové budou vytipovány ve spolupráci pracovníků OSPOD a oddělení sociální pomoci MěÚ Šumperk, příp. také s Poradnou pro rodinu a dalšími subjekty.

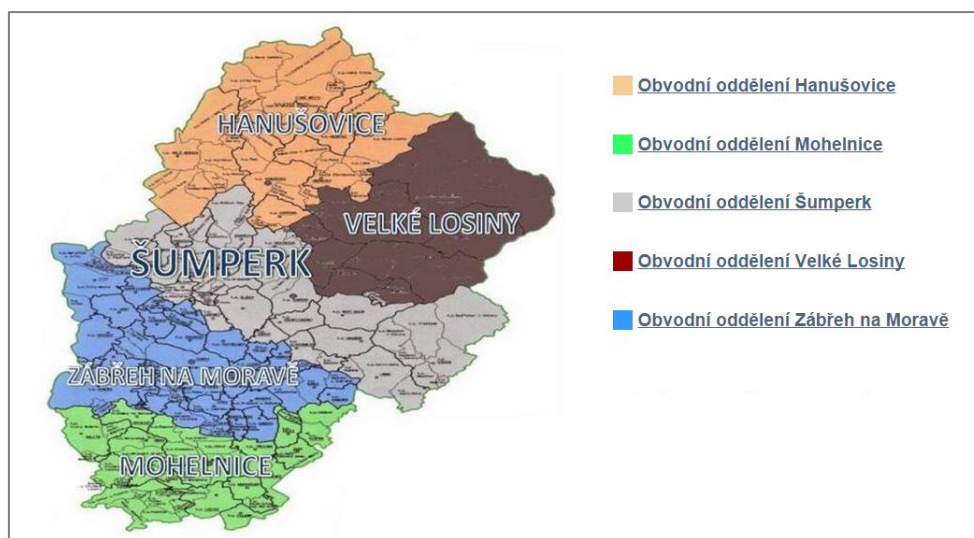
# 1. ANALÝZA KRIMINALITY

## 1.1 BEZPEČNOSTNÍ ANALÝZA - POLICIE ČR

### 1.1.1 Policie ČR – Krajské ředitelství policie Olomouckého kraje, Územní odbor Šumperk

Policie ČR Krajské ředitelství policie Olomouckého kraje Územní odbor Šumperk (dále jen *ÚO Šumperk*) je útvar s územně vymezenou působností. Svou činnost vykonává na teritoriu okresu Šumperk, v rámci kterého je dislokováno celkem 5 obvodních oddělení: Šumperk, Zábřeh, Mohelnice, Hanušovice a Velké Losiny. Z těchto je obvodní oddělení Šumperk nejzatíženějším oddělením ÚO Šumperk Policie ČR.

Obrázek č. 1 - Působnost Územního odboru PČR Šumperk

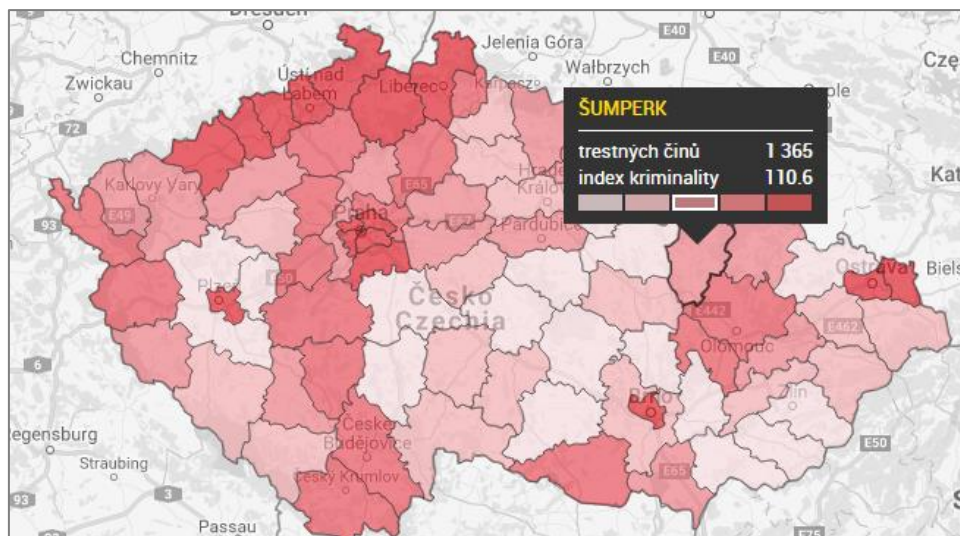


Tabulka č. 1 - Rizikovost okresu Šumperk

	2013	2014	2015	2016	2017	2016 - 2017
Kriminalita	2 318	2 320	2 066	2 020	1 719	-301
Stíháno osob	1 201	1 197	1 027	1 197	936	-261
Objasněnost v %	54,23	62,16	63,89	68,61	68,55	0,27
Zkrácené přípravné řízení – počet skutků	692	778	435	490	385	-105

V roce 2017 bylo ve služebním obvodu ÚO Šumperk spácháno celkem 1 719 trestných činů, což je o 301 trestných činů méně než v roce 2016. Z výše uvedeného počtu trestných činů se podařilo objasnit 1 184 skutků, to znamená, že z celkového počtu spáchaných trestných činů se podařilo v rámci ÚO Šumperk objasnit 69,2% evidovaných trestných činů. ÚO Šumperk se v rámci Krajského ředitelství Olomouckého kraje v objasněnosti umístil na 2. místě za Územním odborem Jeseník.

Obrázek č. 2 - Počet trestných činů a index kriminality, ÚO PČR Šumperk, 01 - 09/2017





**Tabulka č. 2 - Kriminalita (přečiny i zločiny) ÚO Šumperk**

	celkem	násilná	mravnostní	majetková	ostatní	zbývající	hospodářské
2013	2 318	259	12	1 173	236	388	250
2014	2 320	239	20	1 037	270	405	349
2015	2 066	229	15	797	217	406	402
2016	2 020	224	22	680	249	391	454
2017	1 719	187	62	565	220	308	377

Z celkového nápadu trestné činnosti má stejně jako v předešlých letech největší podíl majetková trestná činnost, a to přes 30%, jedná se především o krádeže prosté a krádeže vloupáním.

## PACHATELÉ TRESTNÉ ČINNOSTI

**Tabulka č. 3 - Struktura pachatelů trestných činů (ÚO PČR Šumperk)**

	do 15 let	15 - 18 let	18 +	recidivisté
2014	26	25	1 146	843
2015	10	30	987	504
2016	21	43	593	600
2017	64	43	191	638

Z tabulky výše je ve srovnání s rokem 2016 patrný nárůst počtu pachatelů v roce 2017 u věkové kategorie do 15 let (+43), u věkové kategorie 15 - 18 let je již druhým rokem počet pachatelů stejný (43), což je však ve srovnání s roky 2015 a 2014 vyšší počet pachatelů.

## OBĚTI TRESTNÉ ČINNOSTI

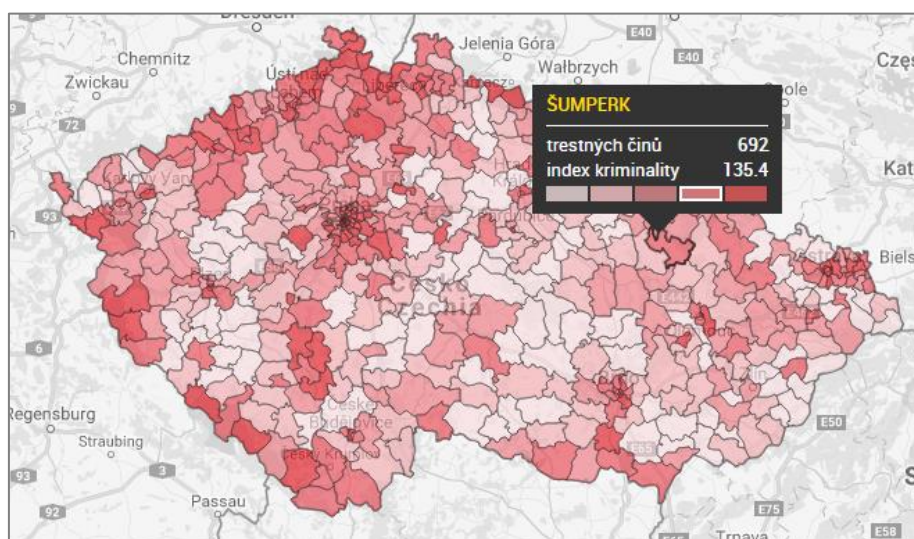
Počet obětí ve věku do 18 let věku klesl, oproti tomu počet obětí nad 60 let ve srovnání s rokem 2016 výrazně stoupl (+82). Oběti „senioři“ tak mají výrazný podíl ve struktuře obětí trestné činnosti. Trestná činnost páchaná na seniorech je především majetkového charakteru.

**Tabulka č. 4 - Oběti trestné činnosti (ÚO PČR Šumperk)**

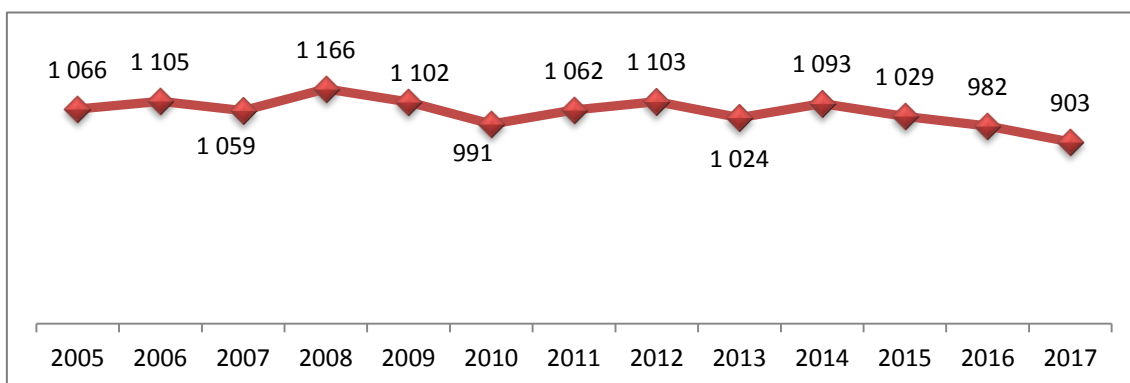
	2012	2013	2014	2015	2016	2017	Srovnání let 2016 a 2017
do 15 let	29	18	17	14	53	27	-26
15 - 18 let	13	2	15	8	34	27	-7
nad 60 let	23	27	21	40	32	114	82

### 1.1.2 Policie ČR – KŘP Olomouckého kraje, Obvodní oddělení Šumperk (OOP)

**Obrázek č. 3 - Počet trestných činů a index kriminality, OOP Šumperk, 01 - 09/2017**



**Graf č. 2 - Celkový nápad trestných činů, OOP Šumperk, 2005 - 2017**



Ve srovnání s rokem 2016 došlo na území OOP Šumperk ke snížení trestných činů o 79. V roce 2017 se podařilo objasnit celkem 630 trestných činů, objasněnost činila 69,92%.

Na celkovém nápadu trestné činnosti na území Územního odboru Šumperk se Obvodní oddělení policie Šumperk podílelo v roce 2017 celkovým nápadem trestných činů 52,53%, což je ve srovnání s rokem 2016 nárůst o 3,92 %.

**Tabulka č. 5 - Počet trestných činů a index kriminality dle OOP Územního odboru Šumperk, 01-09/2017**

	počet trestných činů	index kriminality
<b>OOP Šumperk</b>	<b>692</b>	<b>135,4</b>
OOP Hanušovice	95	104,3
OOP Velké Losiny	121	115,6
OOP Mohelnice	183	99,8
OOP Zábřeh	274	79,7

## SKLADBA KRIMINALITY

**Tabulka č. 6 - Skladba kriminality, OOP Šumperk, 2012 - 2017**

	2012	2013	2014	2015	2016	2017
<b>Celková kriminalita</b>	<b>1 103</b>	<b>1 024</b>	<b>1 093</b>	<b>1029</b>	<b>982</b>	<b>903</b>
Majetková kriminalita celkem	585	484	439	376	323	316
Násilná + mravnostní kriminalita	123	99	107	104	111	129
Ostatní kriminalita celkem	121	109	123	106	113	108
Zbývající kriminalita celkem	164	185	203	183	174	157
Hospodářská kriminalita	110	147	221	260	261	193

Z celkového nápadu trestné činnosti na teritoriu OOP Šumperk má největší podíl majetková trestná činnost s nápadem 316 trestných činů. Jedná se především o krádeže vloupáním a krádeže prosté.

- v roce 2017 bylo evidováno 63 případů krádeží vloupáním a objasněnost činila 26,98 %,
- prostých krádeží bylo evidováno 116 případů, přičemž oproti roku 2016 došlo ke snížení nápadu o 33 případů a objasněnost v této oblasti činila 49,14 %,
- z ostatní majetkové trestné činnosti mají největší podíly obecné podvody, celkem evidováno 87 případů v roce 2017, jedná se o zvýšení o 23 skutků oproti předešlému roku,
- v roce 2017 také došlo k nárůstu evidovaných trestných činů zanedbání povinné výživy o 9 případů na celkový počet 83, v roce 2016 bylo evidováno 74 případů.

## SKUTKY NEJVÍCE ZATĚŽUJÍCÍ MĚSTO

- z celkového nápadu trestné činnosti na teritoriu Obvodního oddělení policie Šumperk má největší podíl majetková trestná činnost, jedná se především o krádeže vloupáním a krádeže prosté,
- z ostatní majetkové trestné činnosti mají největší podíl obecné podvody, kde došlo oproti roku 2016 k nárůstu o 23 skutků,
- v roce 2017 došlo také k nárůstu evidovaných trestných činů zanedbání povinné výživy o 9 případů,
- násilných trestných činů bylo evidováno 86 případů s objasněností 74,42 %, jde o mírné snížení nápadu oproti roku 2016,



- ke snížení nápadu došlo u trestného činu úmyslné ublížení na zdraví, a to o 7 skutků,
- došlo k nárůstu přečinů nebezpečného vyhrožování s celkovým počtem 9 případů, oproti roku 2016, kdy bylo zaevidováno 6 případů,
- k nepatrnému zvýšení nápadu došlo u trestných činů násilí proti úřední osobě, kdy bylo evidováno 7 případů,
- v roce 2017 bylo také zjištěno 14 případů trestného činu vydírání a 5 případů trestného činu porušování domovní svobody.

## STRUKTURA PACHATELŮ

Tabulka č. 7 - Struktura pachatelů trestných činů, OOP Šumperk, 2007 - 2017

	2007	2008	2009	2010	2011	2012	2013	2014	2015	2016	2017
do 15 let	9	20	4	31	14	8	10	11	5	9	32
15 - 18 let	29	33	41	30	24	26	20	17	18	26	25
recidivisté	377	412	396	227	274	302	282	286	382	290	202
pod vlivem alkoholu, drog	119	113	88	73	127	108	69	88	73	93	67

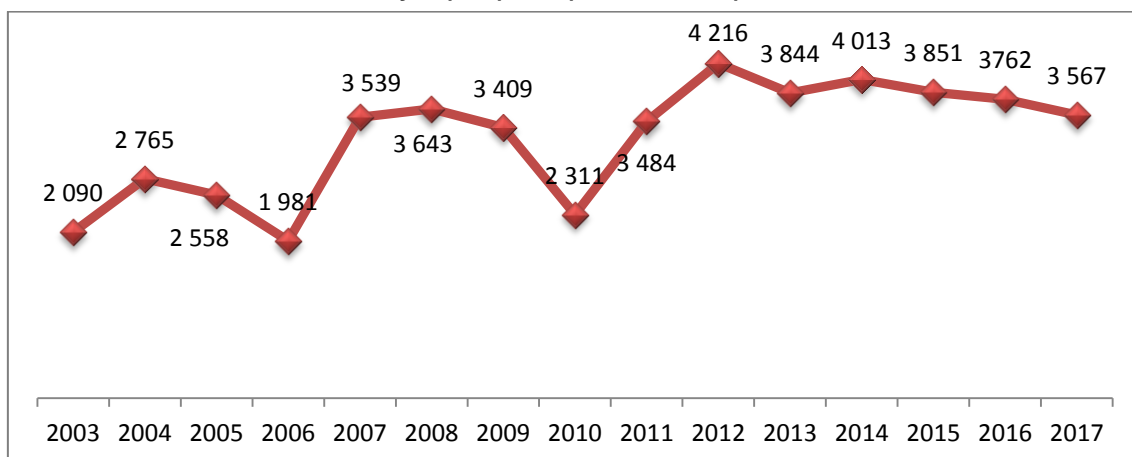
Stejně jako na území ÚP Šumperk je také na teritoriu OOP Šumperk patrný ve srovnání s rokem 2016 nárůst počtu pachatelů v roce 2017 u věkové kategorie do 15 let (+23).

## PŘESTUPKY

V roce 2017 bylo na území obvodního oddělení Šumperk zjištěno celkem 3 567 přestupků, což je ve srovnání s rokem předchozím mírný pokles (-195). Z celkového počtu přestupků se podařilo objasnit 3 058 přestupků, což je přes 85%. Z celkového počtu osob, které se dopustily přestupku, bylo 2 988 občanů ČR, 37 cizinců a 28 cizinců mimo EU.

V roce 2017 bylo na teritoriu OOP Šumperk řešeno 83 přestupků s prvky domácího násilí, využito institutu vykázání bylo u 14 osob, z toho 13 mužů a 1 žena. U domácího násilí došlo k mírnému snížení nápadu o 6 případů, ale vykázáno bylo o 6 osob více než v roce 2016.

Graf č. 3 - Celkový nápad přestupků, OOP Šumperk, 2003 - 2017



Zdroje: Krajské ředitelství policie Olomouckého kraje, Územní odbor Šumperk, oddělení analytiky a kyber. kriminality

Bezpečnostní zpráva o nápadu trestné činnosti a stavu veřejného pořádku ve služebním obvodu OOP Šumperk za období od 1. 1. 2017 do 31. 12. 2017

<http://www.mapakriminality.cz/>

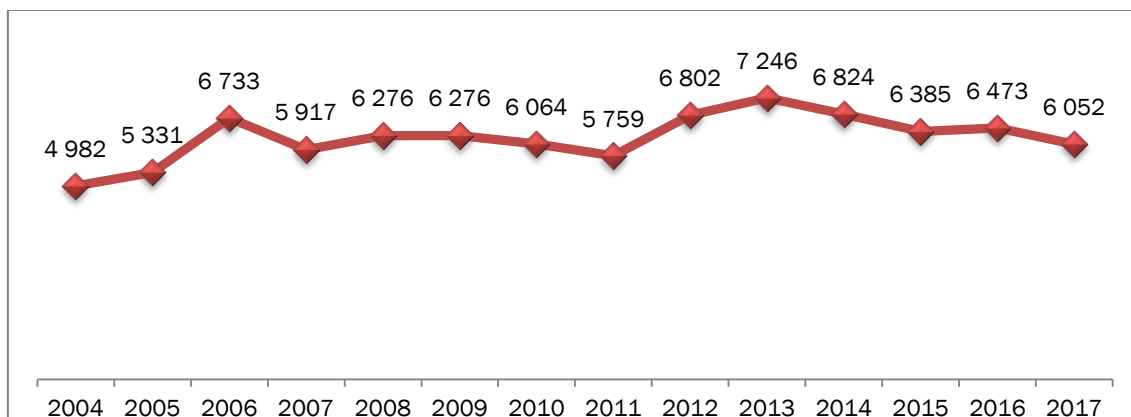
## 1.2 BEZPEČNOSTNÍ ANALÝZA - MĚSTSKÁ POLICIE ŠUMPERK

### MĚSTSKÁ POLICIE ŠUMPERK (MP Šumperk)

- MP Šumperk má jedno pracoviště, zajišťující nepřetržitou službu,
- strážníci slouží ve dvanáctihodinových směnách, obvyklý počet strážníků ve směně je pět, tj. dozorcí a dvě dvoučlenné hlídky, z nichž jedna je motorizovaná a druhá je pěší;

V roce 2017 řešili strážníci MP Šumperk celkem 6 052 událostí (přestupků, trestných činů, asistencí, předvádění osob, doručování zásilek, součinnostních akcí apod.). Podařilo se zadržet 13 osob, podezřelých ze spáchání trestného činu a 35 osob hledaných či pohřešovaných.

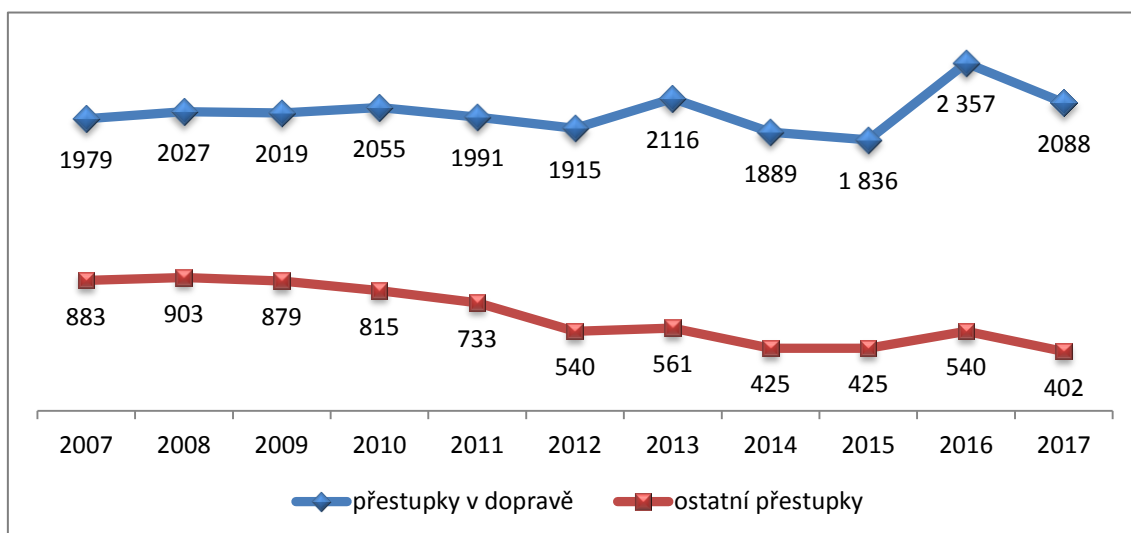
**Graf č. 4 - Počet řešených událostí MP Šumperk, 2004 - 2017**



### Přestupky řešené MP Šumperk

Přestupků bylo řešeno celkem 2 490, v blokovém řízení bylo uloženo celkem 2 141 pokut, z toho 535 blokových pokut na místě nezaplacených. Postoupením správnímu orgánu bylo řešeno 186 přestupků. Průměrná výše uložené pokuty činila 378 Kč. Domluvou bylo řešeno celkem 163 přestupků.

**Graf č. 5 - Přestupky řešené MP Šumperk, 2007 - 2017**



- **Přestupky v dopravě**

- v roce 2017 bylo řešeno celkem 2 088 přestupků v dopravě,
- v 11 případech se podařilo zadržet podnapilého řidiče a předat Policii ČR či správnímu orgánu,
- ve 108 případech řešila MP přestupky cyklistů (jízda na kole v pěší zóně, jízda za snížené viditelnosti bez osvětlení, jízda po chodníku apod.),
- měření rychlosti prováděno nebylo.

- **Ostatní přestupky**

- těchto přestupků bylo v roce 2017 zjištěno a řešeno celkem 402. Mezi tyto přestupky patří zejména přestupky:
  - na úseku ochrany před alkoholismem a jinými toxikomániemi (36 případů),
  - přestupky proti veřejnému pořádku (136 případů),
  - přestupky proti občanskému soužití (23 případů),
  - přestupky proti majetku, včetně krádeží v obchodech (111 případů),
  - další protiprávní jednání, zejména porušování obecně závazných vyhlášek a nařízení města (96 případů), z toho porušení OZV o zákazu konzumace alkoholických nápojů na veřejném prostranství bylo řešeno v 39 případech, nerespektování tržního řádu, kterým je zakázán podomní a pochůzkový prodej, bylo řešeno v 10 případech.

**Tabulka č. 8 - Přehled některých činností MP Šumperk v letech 2007 – 2017**

událost	2007	2008	2009	2010	2011	2012	2013	2014	2015	2016	2017
zadržení hledané osoby, či pohřešované	26	60	71	39	37	28	19	26	23	17	35
zadržení podezřelého z TČ	55	57	39	33	49	45	33	28	21	27	13
zadržení podnapilého řidiče	9	25	16	10	24	23	16	7	18	16	11
dopravní přestupky	1 979	2 027	2 019	2 055	1 991	1 915	2 116	1899	1 836	2 358	2 088
volné pobíhání psa	80	100	71	94	89	73	49	35	31	39	38
krádež v obchodě	424	346	412	397	348	258	256	174	148	111	99
přestupky proti majetku	38	27	46	44	44	34	28	51	35	18	12
rušení nočního klidu	34	43	32	53	31	35	33	25	34	38	33
odchyt psa	101	105	89	122	72	101	83	80	65	72	87
poškození a zábor veř. prostranství	53	59	47	45	54	18	30	20	21	120	38
znečištění veř. prostranství	42	50	45	27	52	44	33	23	33	56	32
asistence PČR, HZS, jiné	215	153	160	213	169	242	168	156	133	160	159
doručení zásilky	167	224	167	149	206	130	123	148	90	78	84
<b>řešeno událostí</b>	<b>5 917</b>	<b>6 276</b>	<b>6 276</b>	<b>6 064</b>	<b>5 759</b>	<b>6 802</b>	<b>7 246</b>	<b>6 824</b>	<b>6 385</b>	<b>6 473</b>	<b>6 052</b>

Zdroj: vše MP Šumperk

### 1.3 DATA O VYBRANÝCH DRUZÍCH PŘESTUPKŮ

#### PŘESTUPKY

- proti veřejnému pořádku a proti občanskému soužití,
- proti majetku,
- přestupky proti obecně závazným vyhláškám v oblasti bezpečnosti a veřejného pořádku:
  - Vyhláška č. 5/2015, o zákazu konzumace alkoholických nápojů na veřejném prostranství,
  - Vyhláška č. 5/2012, o některých omezujících opatřeních k zabezpečení místních záležitostí veřejného pořádku,
  - Vyhláška č. 8/2007, k zabezpečení místních záležitostí veřejného pořádku na vymezených veřejných prostranstvích\_ používání pyrotechnických výrobků,
  - Vyhláška č. 4/2004 kterou se stanoví podmínky k zabezpečení požární ochrany při akcích, kterých se zúčastňuje větší počet osob.

**Tabulka č. 9 - Přestupky - SO ÚO ORP Šumperk**

	Přestupky k 31. 12.		Změna	Index na 10 tis. obyv. <sup>1</sup>		Změna
	2016	2017		2016	2017	
proti veřejnému pořádku a občanskému soužití	1516	1779	263	216,49	255	38,51
proti majetku	984	1028	44	140,52	147,35	6,83
proti obecně závazným vyhláškám v oblasti bezpečnosti a veřejného pořádku	132	102	-30	18,85	14,62	-4,23

Zdroj: MěÚ Šumperk - odbor správní a vnitřních věcí, odd. přestupků, MP Šumperk, PČR - ÚO Šumperk

<sup>1</sup> Počet obyvatel ve správním obvodu ÚO ORP Šumperk k:

- 31. 12. 2016: 70 047
- 31. 12. 2017: 69 765

## 2. SOCIÁLNĚ-DEMOGRAFICKÁ ANALÝZA

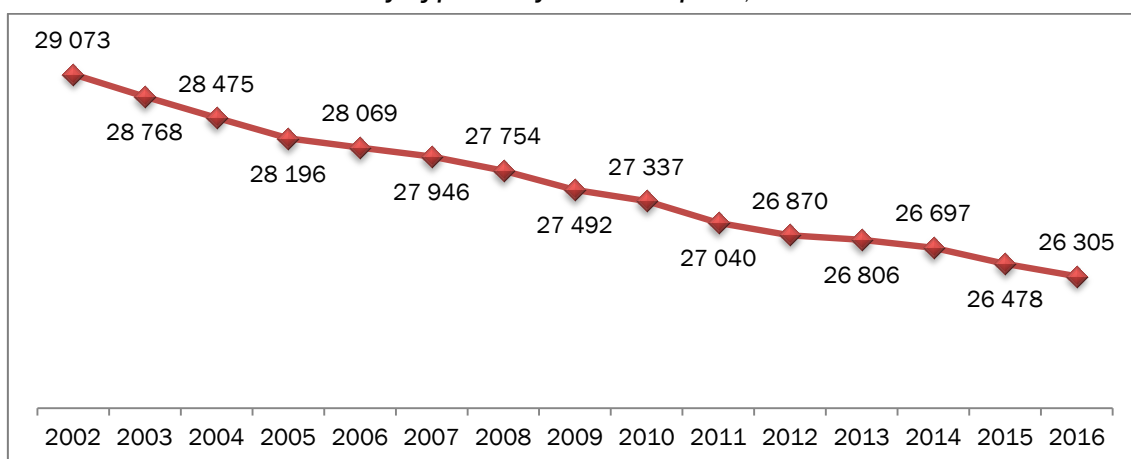
Město Šumperk je významným centrem v severozápadní části Moravy, městem ležícím severně od úrodných rovin Hané, v podhůří nejvyššího pohoří Moravy - Jeseníků, v údolí řeky Desné. Nadmořská výška města je 330 m n. m. Šumperk má v současné době něco málo přes 26 tisíc obyvatel, což jej řadí na čtvrté místo v žebříčku populačně největších měst v Olomouckém kraji (po městech Olomouc, Prostějov a Přerov).

Šumperk je obcí s rozšířenou působností. Správní obvod obecního úřadu obce s rozšířenou působností Šumperk má celkem 36 obcí s cca 70 tisíci obyvateli.

### 2.1 ZÁKLADNÍ DEMOGRAFICKÉ ÚDAJE

V následujícím grafu je znázorněn vývoj počtu obyvatel ve městě Šumperku. Z grafu je patrné, že počet obyvatel ve městě neustále klesá.

Graf č. 6 - Vývoj počtu obyvatel v Šumperku, 2002 - 2016



Od 70. let minulého století docházelo k postupnému nárůstu počtu obyvatel na úroveň až o deset tisíc vyšší než nyní. V roce 1991 došlo ke skokovému poklesu na hodnotu o málo vyšší než 30 tisíc, důvod poklesu počtu obyvatel bylo odtržení šesti obcí (Rapotín, Vikýřovice, Dolní Studénky, Bratrušov, Rejchartice, Hraběšice).

Tabulka č. 10 - Vývoj počtu obyvatel v Šumperku, 2006 - 2016

	2006	2007	2008	2009	2010	2011	2012	2013	2014	2015	2016
počet obyvatel k 31.12.	28 069	27 946	27 754	27 492	27 337	27 040	26 870	26 806	26 697	26 478	26 305
přírůstek přirozený	-26	-19	13	17	-38	-52	-66	-56	-49	-64	-58
přírůstek stěhováním	-101	-104	-205	-279	-117	-97	-104	-8	-60	-155	-115
přírůstek celkový	-127	-123	-192	-262	-155	-149	-170	-64	-109	-219	-173

Z tabulky výše je patrné, že za celé sledované období let 2006 - 2016 nedosáhl celkový přírůstek kladné hodnoty. Nejvyšší záporné hodnoty dosáhl celkový přírůstek v roce 2009, a to -262 obyvatel, nejnižší pak v roce 2013, kdy celkový přírůstek činil -64 obyvatel. Pouze v letech 2008 a 2009 dosáhl přirozený přírůstek kladných hodnot, což však nemělo významný vliv na celkový přírůstek, který i v těchto letech dosáhl záporných hodnot.

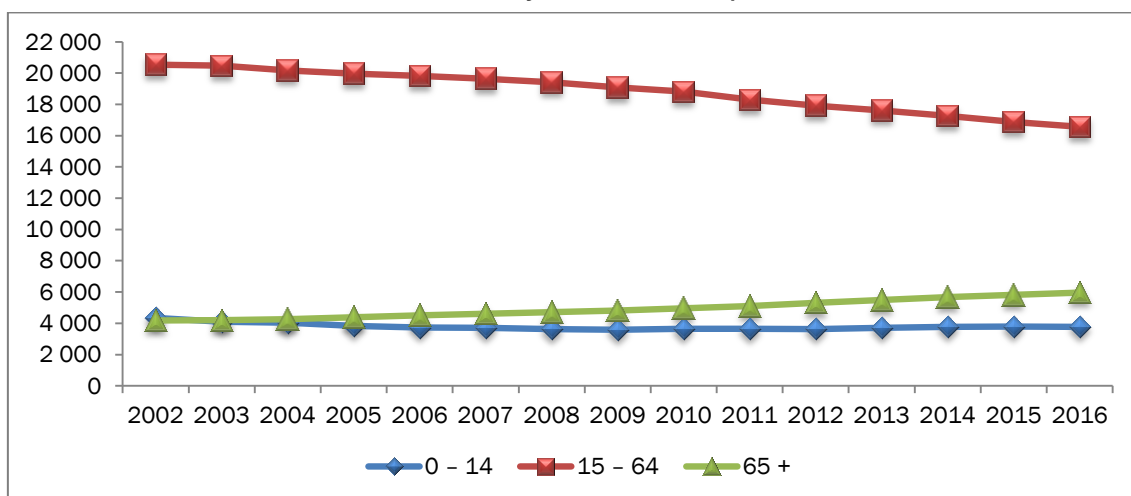
Tabulka č. 11 - Základní demografické údaje města Šumperka

	2014			2015			2016		
	celkem	muži	ženy	celkem	muži	ženy	celkem	muži	ženy
stav k 31. 12.	26 697	12 658	14 039	26 478	12 504	13 974	26 305	12 400	13 905
průměrný věk	43,5	41,4	45,4	43,7	41,7	45,6	44	41,9	45,9
živě narozené děti	261	140	121	251	126	125	257	135	122
zemřelí	310	161	149	315	158	157	315	167	148
přirozený přírůstek celkem	-49	-21	-28	-64	-21	-43	-58	-32	-26
přistěhovalí	567	249	318	555	224	331	630	290	340
vystěhovalí	627	281	346	710	346	364	745	362	383
saldo migrace celkem	-60	-32	-28	-155	-32	-123	-115	-72	-43
přírůstek/úbytek celkem	-109	-53	-56	-219	-53	-166	-173	-104	-69

V roce 2016 tvořilo z celkového počtu 1 375 migrujících obyvatel vystěhovalých 54,18%, což je ve srovnání s rokem 2015 1,94% méně.

Z grafu níže je patrné, že počet obyvatel města ve věkové kategorii 15 - 64 let neustále klesá, v roce 2017 ve srovnání s rokem 2016 o 316 osob. Zvyšující se podíl má věková kategorie osob starších 65 let, v roce 2017 oproti roku 2016 byl celkový přírůstek v této věkové kategorii +151.

**Graf č. 7 - Věková skladba obyvatel města Šumperka, 2002 - 2016**



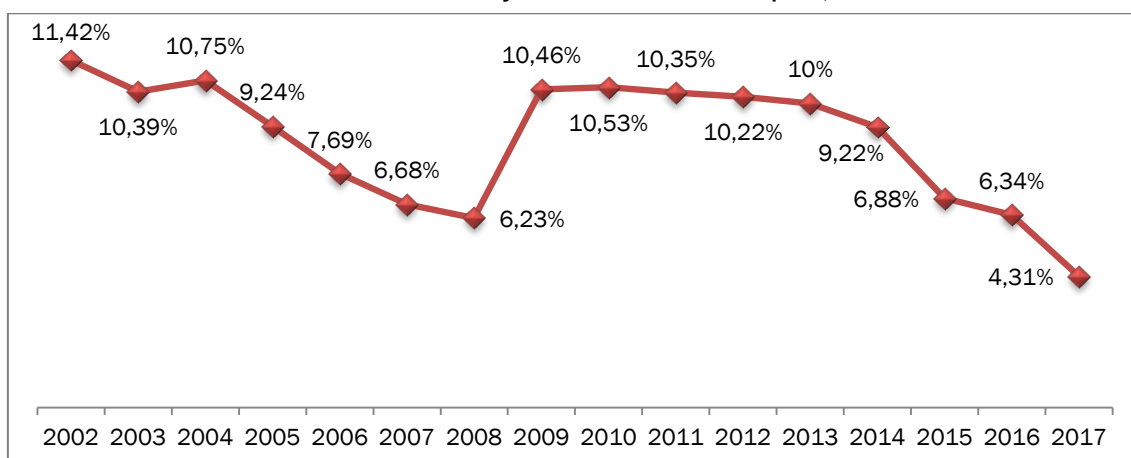
Zdroj: vše Krajská správa Českého statistického úřadu v Olomouci

## 2.2 NEZAMĚSTNANOST

Olomoucký kraj je území, které je vnitřně poměrně výrazně diferencované. Odlišnosti mezi centrální a severní částí kraje (které najdeme již na úrovni geografických charakteristik), se pak promítají i do charakteru a stupně rozvoje ekonomiky, do oblasti infrastruktury, lidských zdrojů a samozřejmě i (ne)zaměstnanosti. Pro zjednodušení můžeme mluvit o trhu práce v horských okresech (Jeseník a Šumperk) a v hanáckých okresech (Olomouc, Prostějov a Přerov), i když samozřejmě i v rámci jednotlivých okresů existují v mnoha případech velké rozdíly v charakteru mikroregionů. Ekonomika hanáckých okresů je více stabilní a více diverzifikovaná, ekonomika v horských okresech je silněji ovlivněna sezónností a možnosti jejího rozvoje jsou limitovány infrastrukturou, zvláště dopravní.

Okres Šumperk leží v dopravně odlehlejší části kraje, nezaměstnanost je z velké míry ovlivněna existencí špatně dostupných oblastí s minimem pracovních příležitostí. V tomto okrese se důsledky světové hospodářské krize projevily v minulých letech s největší silou. Šumpersko bylo postiženo nejen masovým propouštěním u velkých zaměstnavatelů, ale i krachem významných podniků s dlouholetou tradicí, jejichž případná obnova v budoucnu je v mnoha případech nereálná.<sup>2</sup>

**Graf č. 8 - Podíl nezaměstnaných osob ve městě Šumperk, 2002 - 2017**



Zdroj: vše - ÚP ČR, krajská pobočka v Olomouci, Kontaktní pracoviště Šumperk

<sup>2</sup> <http://portal.mpsv.cz/upcr/kp/olk/statistiky/OLkraj2016.pdf>



## 2.3 SOCIÁLNÍ DÁVKY ZÁVISLÉ NA PŘÍJMU

Ve srovnání s předchozími roky dochází k poklesu počtu vyplacených dávek SSP a pomoci v HN, ale také celkové výše všech sledovaných dávek.

### 2.3.1 Dávky státní sociální podpory (SSP)

- příspěvek na bydlení, přídavek na dítě.

Tabulka č. 12 - Dávky státní sociální podpory, SO OÚ ORP Šumperk

		2014	2015	2016	2017
Příspěvek na bydlení	počet dávek	16 403	15 952	14 810	12 780
	index na 10 tis. obyv.	2 333,68	2 270,42	2 114,90	1 831,86
	výše dávek (v Kč)	49 964 014	48 396 009	45 974 703	41 624 425
Přídavek na dítě	počet dávek	41 789	39 458	35 564	28 871
	index na 10 tis. obyv.	5 945,40	5 616,00	5 078,61	4 138,32
	výše dávek (v Kč)	25 376 963	23 908 808	21 529 470	17 920 640

### 2.3.2 Pomoc v hmotné nouzi (HN)

- příspěvek na živobytí, doplatek na bydlení, mimořádná okamžitá pomoc.

Tabulka č. 13 - Pomoc v hmotné nouzi, SO OÚ ORP Šumperk

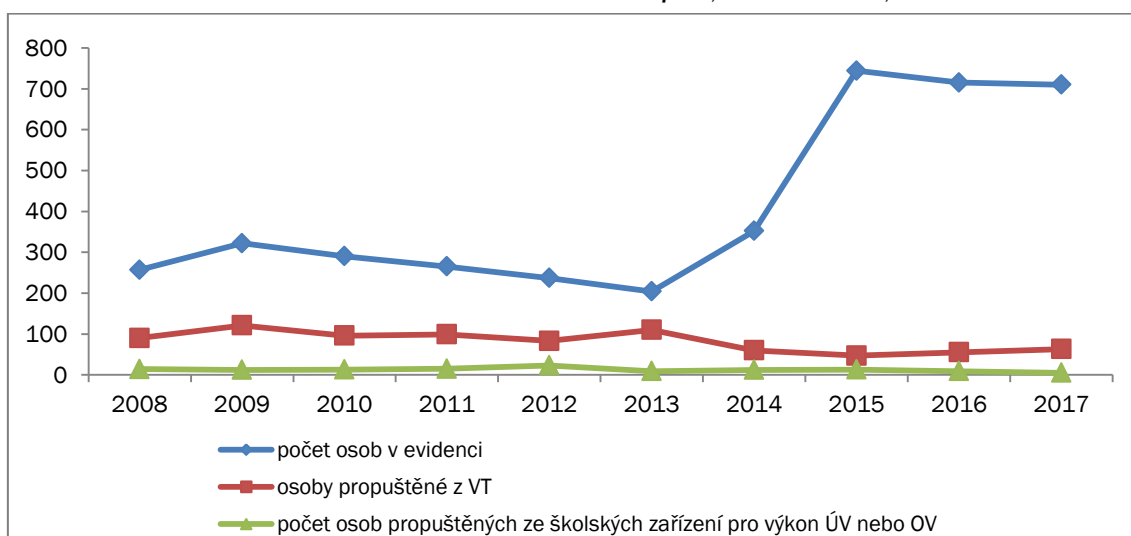
		2014	2015	2016	2017
Příspěvek na živobytí	počet dávek	15 457	11 942	9 184	7 277
	index na 10 tis. obyv.	2 199,10	1 699,69	1 311,49	1 043,07
	výše dávek (v Kč)	64 003 150	44 605 153	33 384 473	23 836 784
Doplatek na bydlení	počet dávek	5 779	4 617	3 516	2 616
	index na 10 tis. obyv.	822,19	657,13	502,09	374,97
	výše dávek (v Kč)	19 720 499	14 916 368	11 581 560	8 990 061
Mimořádná okamžitá pomoc	počet dávek	750	590	478	396
	index na 10 tis. obyv.	106,70	83,97	68,26	56,76
	výše dávek (v Kč)	1 362 301	856 310	562 587	560 785

Zdroj: vše - ÚP ČR, krajská pobočka v Olomouci, Kontaktní pracoviště Šumperk

## 2.4 MĚSTSKÝ ÚŘAD ŠUMPERK, ODBOR SOCIÁLNÍCH VĚCÍ

### 2.4.1 Kurátor pro dospělé

Graf č. 9 - Statistika sociálního kurátora MěÚ Šumperk, odbor soc. věcí, 2008 - 2017



V rámci odboru sociálních věcí MěÚ Šumperk působí i sociální kurátorka. Náplň práce sociální kurátorky spočívá v práci s klientem ve všech fázích trestního řízení a po jeho skončení, včetně šetření v rodinách,

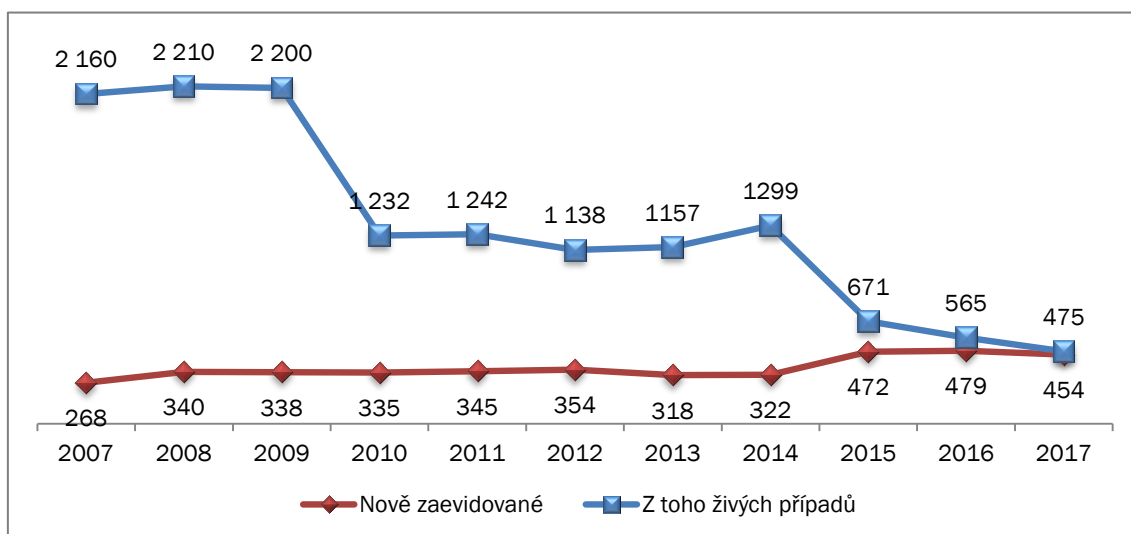
spolupráci s věznicemi, OS, OSZ, ÚP – SSP a HN, PMS, NNO ... Kontakt s mladistvými před ukončením ÚV, šetření v terénu, spolupráce s DPC a komplexní sociální práce s osobami ohroženými sociálním vyloučením (poradenství, ubytování, dávky, ...).

## 2.4.2 Oddělení sociálně-právní ochrany dětí a prevence

Oddělení sociálně právní ochrany dětí a prevence:

- vedoucí,
  - 11,5 úvazku terénních sociálních pracovníků
  - 3,5 úvazku pracovnice náhradní rodinné péče,
  - 3 úvazky kurátoři pro mládež

Graf č. 10 - Celková evidence OSPOD, 2007 - 2017



Tabulka č. 14 - Děti s nařízenou ústavní výchovou nebo uloženou ochrannou výchovou, 2008 - 2017

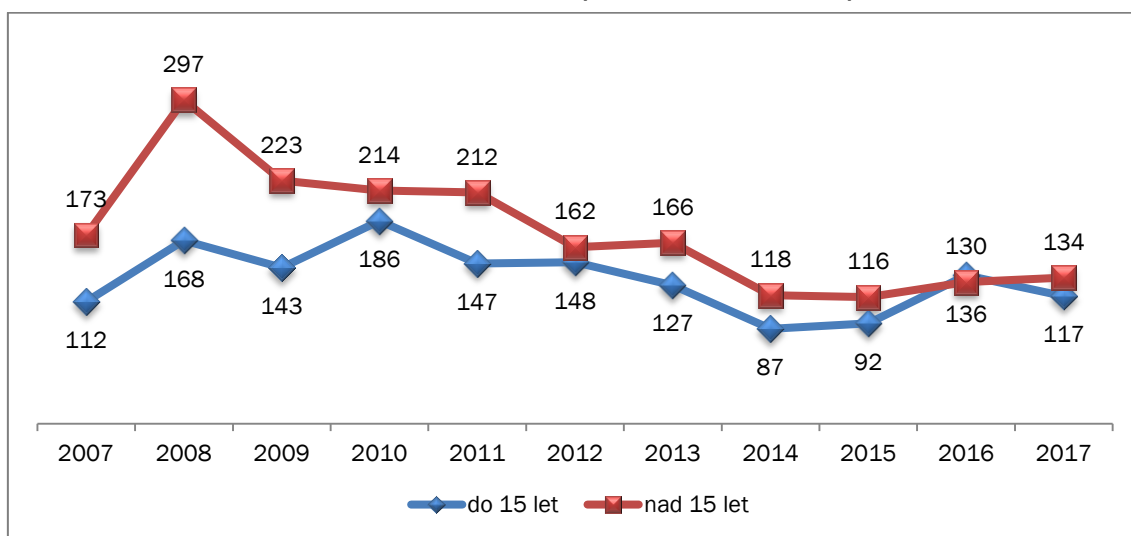
	Stav k 1.1.	Nově umístění	Návrat domů	Umístění do NRP	Zletilost	Ostatní	Stav k 31.12.
2008	UV	59	22	2	9	10	60
	OV	2	1	-	-	1	2
2009	UV	67	18	16	7	13	44
	OV	4	-	-	-	1	3
2010	UV	44	21	2	-	3	59
	OV	3	2	-	-	3	2
2011	UV	59	21	5	3	14	55
	OV	2	1	-	-	1	2
2012	UV	55	21	2	2	8	60
	OV	2	3	-	-	1	2
2013	UV	60	19	-	-	7	67
	OV	2	-	-	-	-	2
2014	ÚV	67	18	2	4	12	67
	OV	2	-	-	-	-	2
2015	ÚV	67	6	3	1	10	58
	OV	2	1	-	-	-	3
2016	ÚV	58	24	7	-	5	73
	OV	3	1	-	-	2	2
2017	ÚV	73	13	3	0	2	79
	OV	2	0	0	0	0	2

V roce 2017 došlo ve srovnání s rokem předchozím k poklesu počtu nově umístěných dětí v ÚV (-14). Počet dětí s nařízenou ústavní výchovou nebo uloženou ochrannou výchovou je v roce 2017 ve srovnání s rokem 2016 o 6 vyšší.

## STATISTIKY KURÁTORŮ PRO MLÁDEŽ

Ve srovnání s rokem 2016 došlo v roce 2017 k mírnému poklesu počtu klientů kurátorů pro mládež OSPOD MěÚ Šumperk (-15). K poklesu došlo u věkové kategorie do 15 let (-19) a k mírnému nárůstu ve věkové kategorii nad 15 let o 4 klienty.

**Graf č. 11 - Věkové složení klientů kurátorů pro mládež OSPOD Šumperk, 2007 - 2017**



**Tabulka č. 15 - Statistika kurátorů MěÚ Šumperk, 2003 - 2017**

	trestné činy	přestupky	vých. problémy	dohled	předb. opatření
2003	102	47	167	7	5
2004	98	63	166	7	7
2005	89	83	165	4	1
2006	145	73	184	6	9
2007	73	56	173	5	6
2008	97	103	197	2	5
2009	71	88	158	4	6
2010	69	85	260	9	5
2011	76	83	242	12	4
2012	44	54	204	11	5
2013	56	45	214	8	-
2014	41	38	153	4	6
2015	51	22	152	13	2
2016	88	34	182	15	4
2017	58	30	106	17	2

Zdroj: vše MěÚ Šumperk, OSPOD

### 3. KOMENTÁŘ K BEZPEČNOSTNÍ ANALÝZE

V roce 2017 bylo ve služebním obvodu Územního odboru Šumperk Krajského ředitelství policie Olomouckého kraje spácháno celkem 1 719 trestných činů, což je o 301 trestných činů méně než v roce 2016, z výše uvedeného počtu trestných činů se podařilo objasnit 69,2% skutků, kdy objasňenost evidovaných trestných činů od roku 2012 stále stoupá.

Z bezpečnostní analýzy (tab. č. 3 a č. 7) vyplývá nárůst počtu pachatelů ve věkové skupině do 15 let.

Co se týče obětí trestných činů, z bezpečnostní analýzy jednoznačně vyplynulo, že z hodnocených skupin obětí trestných činů jsou senioři nejpočetnější skupinou.

### 3.1 RIZIKOVÉ LOKALITY VE MĚSTĚ

Mezi kriminálně nejrizikovější lokality v Šumperku se řadí ulice, kde jsou soustředěna nákupní centra a restaurace: ul. Jesenická, Hlavní třída, ul. Temenická, ul. 8. května a ul. Jeremenkova, zejména pak ulice Vítězná, která je sídlem velkého nákupního střediska s více společnostmi.

Pokud pomineme kritérium nákupních center, pak lze říci, že trestná činnost je rozprostřena po celém teritoriu města se samozřejmým vlivem větší koncentrace osob v sídlištní zástavbě, kde se projevuje poškozování cizích věcí, krádeže a vandalismus.

Příslušníci minority jsou rovněž rozprostřeni po celém teritoriu města, což pozitivně ovlivňuje případné nehody s majoritou.

#### 3.1.1 Problémové lokality, oblasti z pohledu zajišťování veřejného pořádku

##### Oblast trestního řízení

- Jesenická ulice – na této ulici se ukazuje výraznější nápad trestné činnosti v lokalitách:
  - oblast nádraží ČD a autobusového nádraží,
  - hypermarket Albert, Penny Market, Lidl,
- Vítězná ulice - sídla různých obchodních domů (krádeže),
- Hlavní třída a Gen. Svobody - zde se projevuje koncentrace restaurací, barů a obchodů v násilné a majetkové trestné činnosti (loupeže, krádeže, výtržnictví, sprejerství),
- Temenická ulice - okolí tzv. Kotelny a supermarketu Albert, komplex prodejen v okolí Hrušky, největší sídliště města Šumperka (krádeže, poškození cizí věci, výtržnictví),
- dále se významně na trestné činnosti podílí ul. Fialova, ul. Lidická, 8. Května a ul. Jeremenkova (krádeže vloupáním do odstavených vozidel, požáry kontejnerů na odpad, prosté krádeže).

##### Oblast přestupkového řízení

- krádeže jízdních kol - celé město Šumperk, především ze společných koláren a sklepních kójí,
- drobné krádeže v obchodních domech a centrech – lokality nákupních center v Šumperku,
- drobné krádeže odložených věcí v barech, restauracích, diskotékách a na dalších místech a provozovnách (mobilní telefony, kabelky, peněženky, spod.).

##### Oblast veřejného pořádku

- v rámci působnosti obvodního oddělení nedošlo k žádnému vážnému narušení veřejného pořádku,
- stav v oblasti veřejného pořádku je dlouhodobě stabilizovaný a nevymyká se předešlým rokům,
- při ochraně veřejného pořádku bylo nejvíce policejních sil a prostředků vynaloženo na zabezpečení rizikových hokejových zápasů HC Draci Šumperk. <sup>3</sup>

### 3.2 IDENTIFIKACE PROBLÉMŮ

- Nárůst počtu pachatelů ve věkové skupině do 15 let,
- Ve srovnání s roky 2014 a 2015 stále vyšší počet pachatelů ve věkové skupině 15 - 18 let,
- V posledních dvou letech vyšší počet klientů kurátorů pro mládež OPSOD ve věkové kategorii 15+,
- Nárůst evidovaných trestných činů zanedbání povinné výživy o 9 případů,
- Významný počet obětí trestných činů osob starších 60 let (ÚO Šumperk),
- Riziková skupina potenciálních obětí trestných činů seniorů a osob se zdravotním postižením.

### 3.3 ZPŮSOB ŘEŠENÍ A IDENTIFIKACE SUBJEKTŮ PODÍLEJÍCÍCH SE NA REALIZACI PLÁNU

#### Rizikový způsob chování a trávení volného času dětí a mládeže

- Nárůst počtu pachatelů ve věkové skupině do 15 let,
- Ve srovnání s roky 2014 a 2015 stále vyšší počet pachatelů ve věkové skupině 15 - 18 let,
- V posledních dvou letech vyšší počet klientů kurátorů pro mládež OPSOD ve věkové kategorii 15+.

---

<sup>3</sup> Zdroj: Bezpečnostní zpráva o nápadu trestné činnosti a stavu veřejného pořádku ve služebním obvodu OOP Šumperk za období od 1. 1. 2017 do 31. 12. 2017

Projekty Programu prevence kriminality města Šumperka na rok 2018 se věnují problematice rizikového způsobu chování a trávení volného času dětí a mládeže, včetně výchovně preventivního působení prostřednictvím projektů:

Šumperk - Prázdninové pobyty

na realizaci projektu se budou podílet sociální pracovníci a kurátoři OSPOD, NNO,

Šumperk - Poznáváme své město Šumperk

na realizaci projektu se budou podílet MěÚ Šumperk: OSPOD, odd. sociální pomoci, odd. kultury a vnějších vztahů

Šumperk - Komplexní řešení výchovných problémů u dětí a mládeže

na realizaci projektu se bude podílet MěÚ Šumperk, OSPOD, odd. sociálních služeb, PPP a SPC Šumperk, SVP Dobrá Vyhlídka

### **Osoby ohrožené sociálním vyloučením, Osoby ohrožené kriminální činností**

Jedná se o seniory, osoby se zdravotním postižením, osoby s omezenou soběstačností

- Významný počet obětí trestných činů osob starších 60 let,
- Riziková skupina potenciálních obětí trestných činů osob se zdravotním postižením.

Projekt Programu prevence kriminality města Šumperka na rok 2018:

Šumperk - Bezpečné pokoje

na realizaci projektu se budou podílet MěÚ Šumperk, odbor sociálních věcí, oddělení sociálních služeb, Armáda spásy

### **Osoby ohrožené sociálním vyloučením, osoby ze sociálně slabého prostředí**

Jedná se o informativní projekt zaměřený na cílovou skupinu mladých rodičů, kteří jsou ze sociálně vyloučených lokalit nebo jsou klienty odboru sociálních věcí (OSPOD nebo odd. sociální pomoci).

Projekt Programu prevence kriminality města Šumperka na rok 2018:

Šumperk - Naše bezpečí

na realizaci projektu se budou podílet MěÚ Šumperk, odbor sociálních věcí, oddělení sociálních služeb, OSPOD, Bezpečný Šumperk, z.s., IZS



## 4. INSTITUCIONÁLNÍ PŘEDPOKLADY K PODÁNÍ ŽÁDOSTI

### PRACOVNÍ SKUPINA PREVENCE KRIMINALITY

Zastupitelstvo města schválilo usnesením č. 616/08 ze dne 31. 1. 2008 vznik a složení pracovní skupiny prevence kriminality.

S ohledem na personální změny v rámci organizací, jejíž zástupci jsou členy pracovní skupiny, schválila rada města tyto změny v personálním složení pracovní skupiny prevence kriminality města Šumperka usnesením č. 4019/18 ze dne 11. 1. 2018.

Složení pracovní skupiny prevence kriminality :

- Mgr. Miroslav Adámek: PONTIS Šumperk, o.p.s., ředitel;
- Ing. Eva Čmakalová: Probační a mediační služba, středisko Šumperk, vedoucí střediska;
- Ing. Zdeněk Dočekal: MP Šumperk, ředitel;
- David Jersák: Armáda spásy, Oblastní ředitelství Střední Morava, oblastní ředitel;
- Bc. Slavěna Karkošková: MěÚ Šumperk, odbor sociálních věcí, manažer prevence kriminality;
- Ing. Helena Miterková: MěÚ Šumperk, odbor školství, kultury a vnějších vztah, vedoucí odboru;
- PhDr. Petra Müllerová, Ph.D.: Středisko volného času a zařízení pro další vzdělávání pedagogických pracovníků Doris Šumperk, ředitelka;
- npor. Bc. Miroslav Nečas: PČR – KŘP Olomouckého kraje, ÚO Šumperk, vedoucí obvodního oddělení;
- Mgr. Hana Prejdová: Pedagogicko-psychologická poradna a Speciálně pedagogické centrum Ol. kraje, pracoviště Šumperk, oblastní metodik preventivních aktivit;
- RNDr. Jan Přichystal: Město Šumperk, 1. místostarosta;
- Ing. Pavla Skálová: MěÚ Šumperk, odbor sociálních věcí, vedoucí odboru;
- Mgr. Petr Vlach: MěÚ Šumperk, OSPOD, kurátor pro mládež;
- por. Mgr. Jiřina Vybíhalová: PČR – Oddělení tisku a prevence ÚO Šumperk, preventistka a tisková mluvčí;
- Ing. Martin Žaitlík: Komise pro prevenci kriminality a bezpečnosti ve městě, předseda.

### MANAŽER PREVENCE KRIMINALITY

- Bc. Slavěna Karkošková, zaměstnanec odboru sociálních věcí MěÚ Šumperk

## SEZNAM TABULEK A GRAFŮ

Obrázek č. 1 - Působnost Územního odboru PČR Šumperk .....	4
Obrázek č. 2 - Počet trestných činů a index kriminality, ÚO PČR Šumperk, 01 - 09/2017 .....	4
Obrázek č. 3 - Počet trestných činů a index kriminality, OOP Šumperk, 01 - 09/2017.....	5
Tabulka č. 1 - Rizikovost okresu Šumperk.....	4
Tabulka č. 2 - Kriminalita (přečiny i zločiny) ÚO Šumperk .....	5
Tabulka č. 3 - Struktura pachatelů trestných činů (ÚO PČR Šumperk).....	5
Tabulka č. 4 - Oběti trestné činnosti (ÚO PČR Šumperk).....	5
Tabulka č. 5 - Počet trestných činů a index kriminality dle OOP ÚO Šumperk, 01-09/2017 .....	6
Tabulka č. 6 - Skladba kriminality, OOP Šumperk, 2012 - 2017 .....	6
Tabulka č. 7 - Struktura pachatelů trestných činů, OOP Šumperk, 2007 - 2017 .....	7
Tabulka č. 8 - Přehled některých činností MP v letech 2007 - 2017 .....	9
Tabulka č. 9 - Přestupky - SO ÚO ORP Šumperk .....	9
Tabulka č. 10 - Vývoj počtu obyvatel v Šumperku, 2006 - 2016 .....	10
Tabulka č. 11 - Základní demografické údaje města Šumperka .....	10
Tabulka č. 12 - Dávky státní sociální podpory, SO OÚ ORP Šumperk .....	12
Tabulka č. 13 - Pomoc v hmotné nouzi, SO OÚ ORP Šumperk.....	12
Tabulka č. 14 - Děti s nařízenou ústavní výchovou nebo uloženou ochrannou výchovou, 2008 - 2017 .....	13
Tabulka č. 15 - Statistika kurátorů MěÚ Šumperk, 2003 - 2017 .....	14
Graf č. 1 - Dotační programy města Šumperka - výše přidělených dotací v letech 2008-2018.....	1
Graf č. 2 - Celkový nápad trestných činů, OOP Šumperk, 2005 - 2017 .....	6
Graf č. 3 - Celkový nápad přestupků, OOP Šumperk, 2003 - 2017.....	7
Graf č. 4 - Počet řešených událostí MP Šumperk, 2004 - 2017 .....	8
Graf č. 5 - Přestupky řešené MP Šumperk, 2007 - 2017 .....	8
Graf č. 6 - Vývoj počtu obyvatel v Šumperku, 2002 - 2016.....	10
Graf č. 7 - Věková skladba obyvatel města Šumperka, 2002 - 2016.....	11
Graf č. 8 - Podíl nezaměstnaných osob ve městě Šumperk, 2002 - 2017 .....	11
Graf č. 9 - Statistika sociálního kurátora MěÚ Šumperk, odbor soc. věcí, 2008 - 2017 .....	12
Graf č. 10 - Celková evidence OSPOD, 2007 - 2017 .....	13
Graf č. 11 - Věkové složení klientů kurátorů pro mládež OSPOD Šumperk, 2007 - 2017.....	14