

Zpráva o návštěvnosti radniční věže, procházkových okruhů a expozice Čarodějnické procesy v roce 2010

Obsah:

- 1. Zpráva o návštěvnosti radniční věže, procházkových okruhů a expozice Čarodějnické procesy v roce 2010**
- 2. Statistika návštěvnosti za rok 2010**
 - tabulka návštěvnosti jednotlivých atraktivit a jednotlivých okruhů
 - graf sezónnosti návštěvnosti turistů v Šumperku
 - graf oblíbenosti jednotlivých okruhů
 - graf vývoje návštěvnosti v průběhu roku 2010
- 3. Skladba zahraničních návštěvníků v roce 2010**
 - tabulka skladby zahraničních návštěvníků
 - graf podílu jednotlivých národností
- 4. Statistika návštěvnosti Dnů evropského dědictví**
 - tabulka návštěvnosti jednotlivých památek v porovnání s rokem 2009
 - graf podílu jednotlivých památek
- 5. Porovnání návštěvnosti v letech 2009 a 2010**
 - tabulky porovnání návštěvnosti turistické sezóny 2009 a 2010

Zprávu zpracoval:

B. Vondruška, DiS.

referent odboru školství, kultury a vnějších vztahů

Městský úřad Šumperk

nám. Míru 1, 787 93 Šumperk

tel.: 583 388 610, e-mail: pruvodce@musumperk.cz, www.sumperk.cz

1. Zpráva o návštěvnosti radniční věže, procházkových okruhů a expozice Čarodějnické procesy v roce 2010

V měsících leden – květen a říjen – prosinec bylo otevřeno pouze pro předem objednané návštěvníky. Výjimkou v těchto měsících byl pouze 1. květen, kdy byl nabídnut mimořádný rozhled z radniční věže.

V dubnu 2010 byl otevřen hlavní „tahák“ turistických produktů v Šumperku – expozice Čarodějnické procesy v tzv. Geschaderově domě v Šumperku.

Letní turistická sezóna byla zahájena v úterý 1. června a trvala do 30. září 2010. Otevřeno bylo celkem 122 dnů včetně víkendů a svátků. Během sezóny mohli návštěvníci poznat Šumperk v rámci následujících tří prohlídkových okruhů:

- "Procházka ze 13. do 21. století"
- "Kde žily čarodějnice"
- „Zrození "malé Vídně"
- „Šumperkem za vědomostmi“ (upravený pro žáky ZŠ)

Nejvíce navštěvovaným okruhem v roce 2010 byl okruh „Procházka ze 13. do 21. století“, který se uskutečnil celkem 54x. Druhý byl okruh „Kde žily čarodějnice“ (41x), třetí „Šumperkem za vědomostmi“ (12x) a poslední byl okruh „Zrození „Malé Vídně“ (2x). Oproti loňskému roku se pořadí oblíbenosti okruhů změnilo posunutím okruhu „Procházka ze 13. do 21. století“ na první příčku.

Vedle prohlídkových okruhů byl nabízen jako samostatný produkt **rozhled z radniční věže.** **V roce 2010 se na věž podívalo 3 997 návštěvníků.**

Mimořádné rozhledy z radniční věže v roce 2010 se konaly ve dnech:

<i>Akce</i>	<i>Počet návštěvníků</i>
01.05.2010 – Prvomájové rozhledy	271
30.06.2010 – Zahájení prázdnin	83
31.08.2010 – Rozloučení s prázdninami	53
11.09.2010 – Dny evropského dědictví	420

Za rok 2010 stoupla oproti roku 2009 návštěvnost na radniční věži a procházkových okruzích o 208 návštěvníků, na vstupném bylo vybráno 56.177,00 Kč, tj. o 19.946,00 Kč více než v roce 2009.

Nová stálá expozice Čarodějnické procesy v tzv. Geschaderově domě se těšila největšímu zájmu návštěvníků. **Od slavnostního otevření, které se uskutečnilo 24. dubna 2010, do konce roku zavítalo do expozice celkem 5 332 návštěvníků. Na vstupném bylo vybráno 98.190,00 Kč.**

V návštěvní knize jsou zaznamenány v drtivé většině pochvalné ohlasy, z čehož lze usoudit, že je expozice zdařilá a lidem se velmi líbí.

Výše zmíněné tři turistické atraktivity celkem navštívilo 10 438 návštěvníků, což je o 5 600 osob více než v roce 2009. Na vstupném bylo celkově vybráno 154.367,00 Kč.

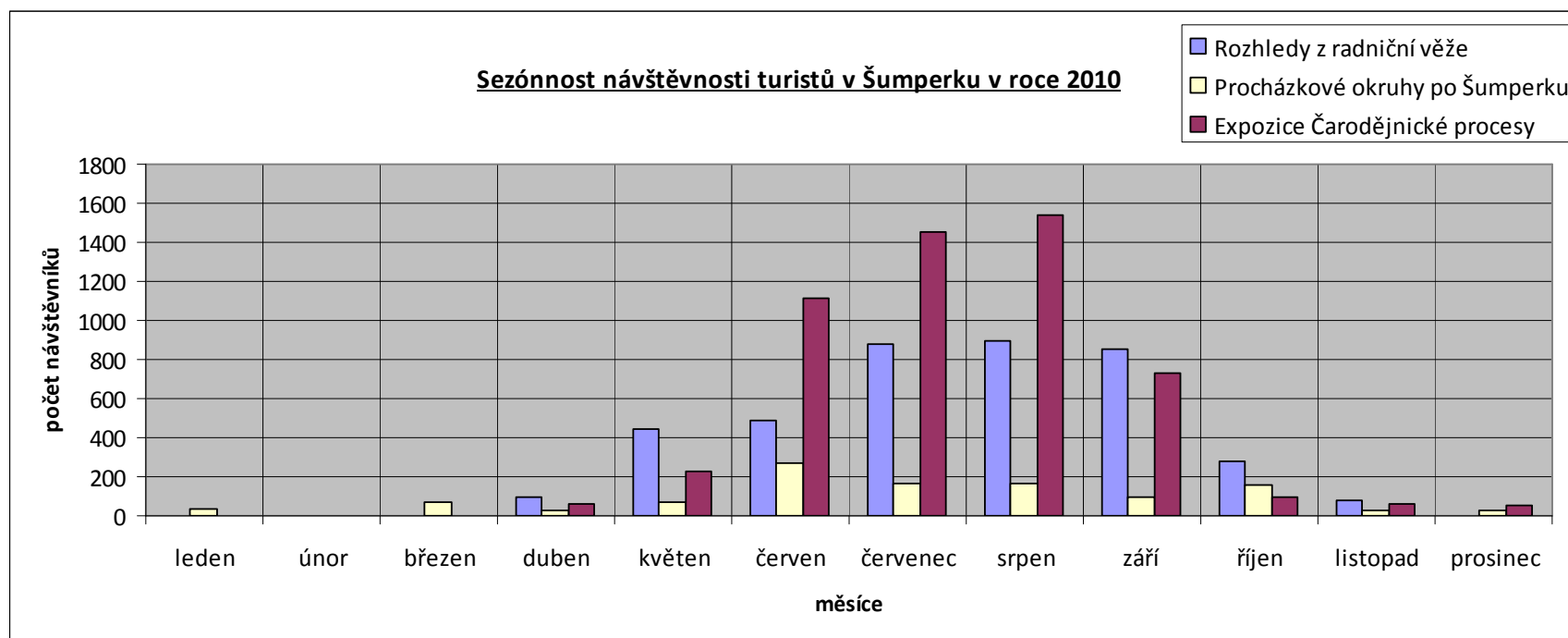
Celkem 788 cizinců si našlo v roce 2010 do Šumperka cestu, oproti roku 2009 se opět jedná o vzestup o 313 osob.

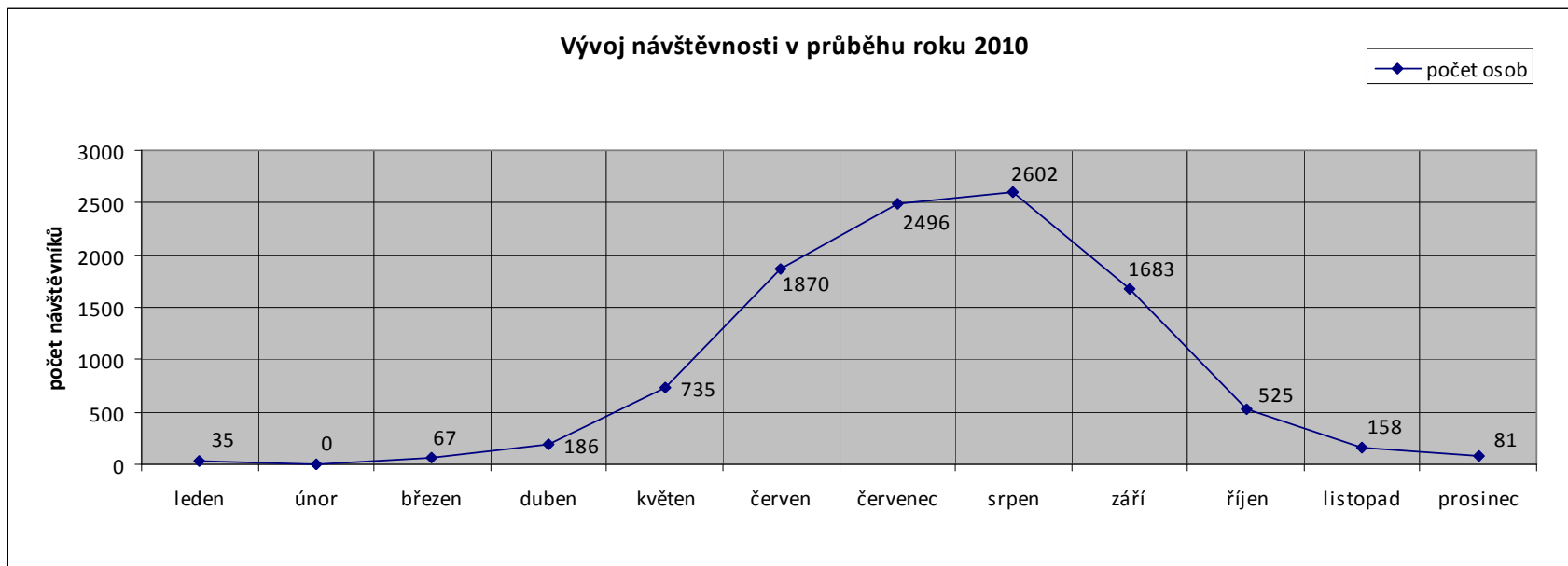
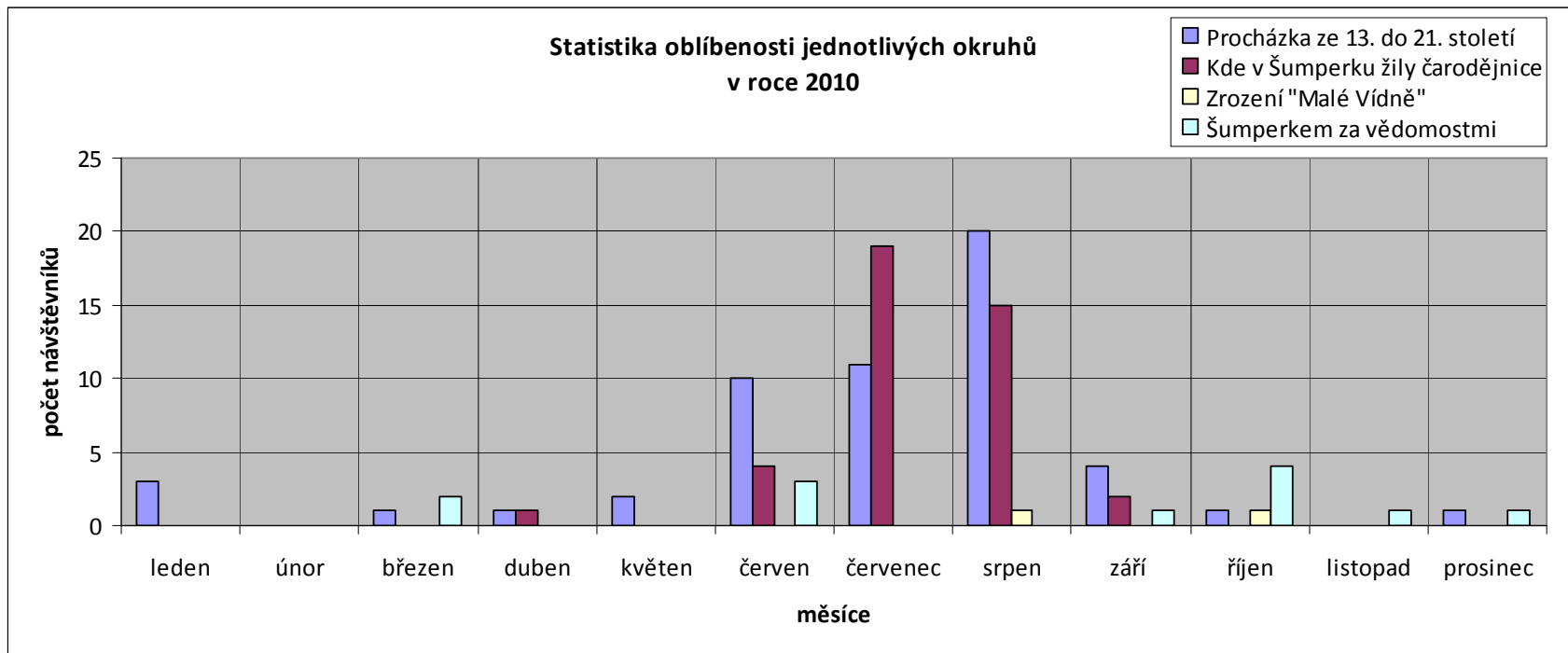
V rámci **Dnů evropského dědictví** se v sobotu 11. září 2010 široké veřejnosti zdarma zpřístupnily nejvýznamnější památky města Šumperka. **Za poznáním šumperských památek se vydalo celkem 2 410 osob.**

2. Statistika návštěvnosti za rok 2010

2010	leden	únor	březen	duben	květen	červen	červenec	srpen	září	říjen	listopad	prosinec	Celkem
Rozhledy z radniční věže	0	0	0	93	441	490	876	894	853	275	75	0	3997
Procházkové okruhy po Šumperku	35	0	67	30	69	266	167	168	96	158	23	30	1109
Expozice Čarodějnické procesy	0	0	0	63	225	1114	1453	1540	734	92	60	51	5332
<i>Procházka ze 13. do 21. století</i>	3	0	1	1	2	10	11	20	4	1	0	1	54
<i>Kde žily čarodějnice</i>	0	0	0	1	0	4	19	15	2	0	0	0	41
<i>Zrození "Malé Vídně"</i>	0	0	0	0	0	0	0	1	0	1	0	0	2
<i>Šumperkem za vědomostmi</i>	0	0	2	0	0	3	0	0	1	4	1	1	12
CELKEM	35	0	67	186	735	1 870	2 496	2 602	1 683	525	158	81	10 438

Pozn.: **tučně** jsou vyznačeny počty osob, u jednotlivých procházkových okruhů počty uskutečněných procházek.



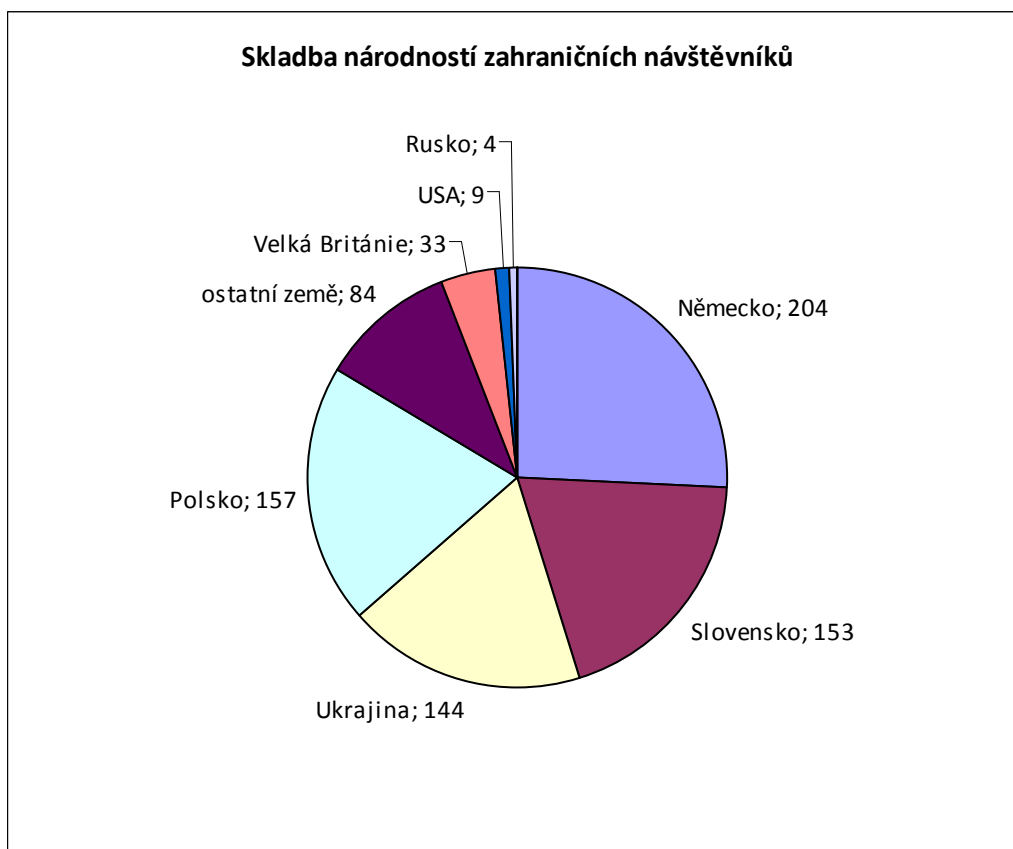


3. Skladba zahraničních návštěvníků v roce 2010

<i>Národnost</i>	<i>Počet návštěvníků</i>
Německo	204
Polsko	157
Slovensko	154
Ukrajina	144
Velká Británie	33
USA	9
Rusko	4
ostatní země	84

Pozn.:

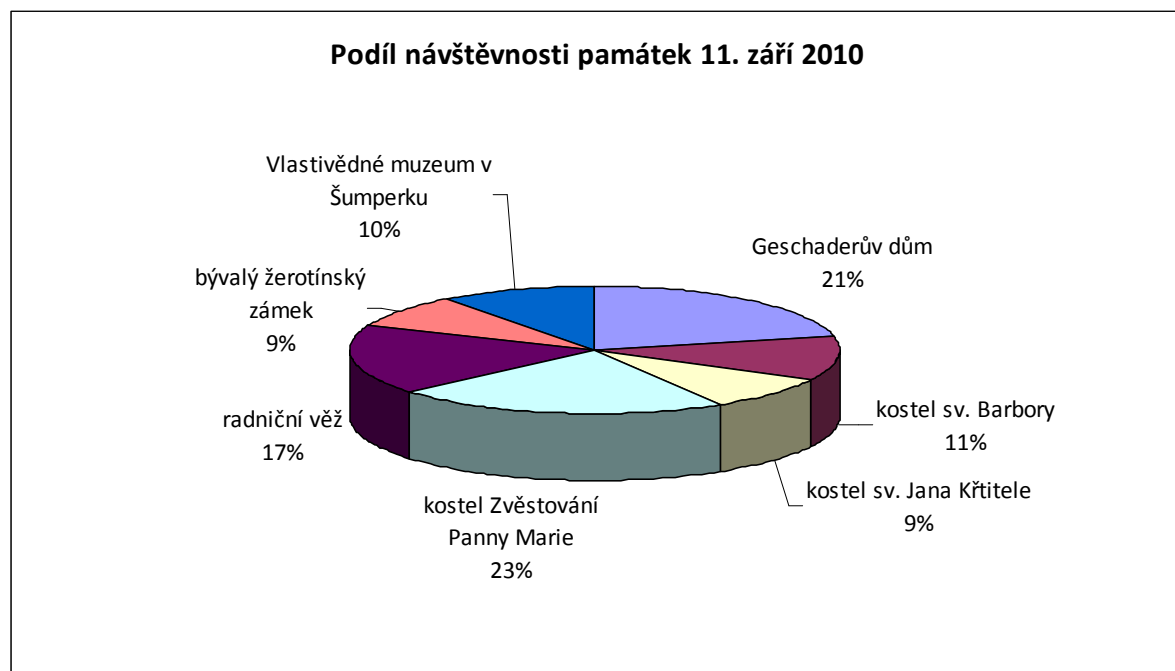
mezi ostatní země se řadí: Kanada, Rakousko, Bulharsko, Finsko, Japonsko, Španělsko, Izrael, Zimbabwe, Austrálie, Indie, Irán, Mauricius, Nepál, Švýcarsko.



4. Statistika návštěvnosti Dnů evropského dědictví 2010 v Šumperku

Památka	Počet návštěvníků		
	2010	2009	Rozdíl
Geschaderův dům + expozice ČP	514	157	+ 357
kostel sv. Barbory	273	104	+ 169
kostel sv. Jana Křtitele	209	68	+ 141
kostel Zvěstování Panny Marie	540	331	+ 209
radniční věž	420	202	+ 218
bývalý žerotínský zámek	209	-	+ 209
Vlastivědné muzeum v Šumperku	245	-	+ 245
	2 410	862	+ 1 548

Pozn.: V roce 2009 nebyl z důvodů rekonstrukce bývalý žerotínský zámek otevřen, ve VM Šumperk nebyla vedena statistika návštěvnosti a v Geschaderově domě nebyla v provozu expozice Čarodějnické procesy (v r. 2010 se jedná o součet návštěvníků expozice a návštěvníků prohlídky Geschaderova domu.)



5. Porovnání návštěvnosti v letech 2009 a 2010

Tab. 1 Návštěvnost v roce 2009

	leden	únor	březen	duben	květen	červen	červenec	srpen	září	říjen	listopad	prosinec
věž	2	3	14	83	1 241	666	602	817	566	85	11	0
procházky	0	0	1	33	138	291	49	60	112	7	57	0
CELKEM	2	3	15	116	1 379	957	651	877	678	92	68	0

Celkem 2009: 4 838 návštěvníků

Pozn.: jednotlivé atrakce za rok 2009: Věž 4 090 návštěvníků, procházky 748 návštěvníků.

Tab. 1 Návštěvnost v roce 2010

	leden	únor	březen	duben	květen	červen	červenec	srpen	září	říjen	listopad	prosinec
věž	0	0	0	93	441	490	876	894	853	275	75	0
procházky	35	0	67	30	69	266	167	168	96	158	23	30
expozice ČP	0	0	0	63	225	1 114	1 453	1 540	734	92	60	51
CELKEM	35	0	67	186	735	1 870	2 496	2 602	1 683	525	158	81

Celkem 2010: 10 438 návštěvníků

Pozn.: jednotlivé atrakce za rok 2010: Věž 3 997 osob, procházky 1 109 osob a expozice Čarodějnické procesy 5 332 osob.