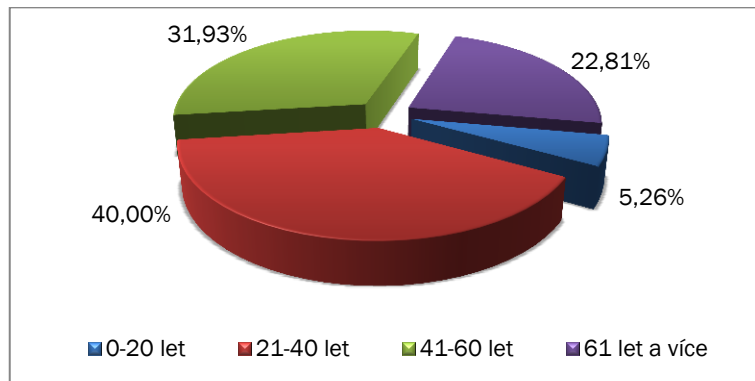


Průzkum pocitu bezpečí – Šumperk, 12/2020

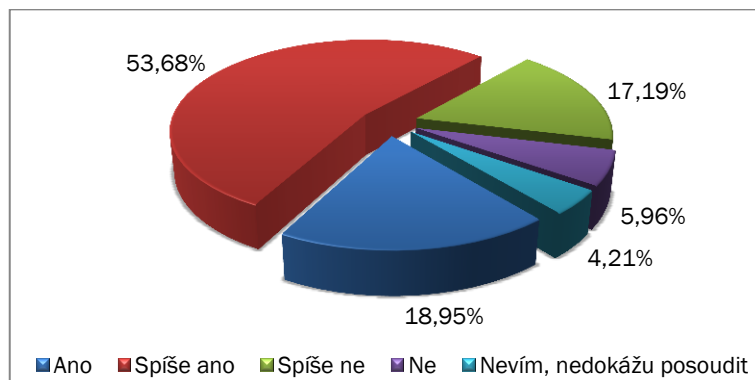
Šetření probíhalo formou dotazníkového šetření na [webových](#) stránkách města Šumperka v období 27.11.2020–4.1.2021. Informace o probíhající šetření byla zveřejněna také na FB stránkách města Šumperka a Informačního centra.

Dotazník vyplnilo celkem 285 respondentů.

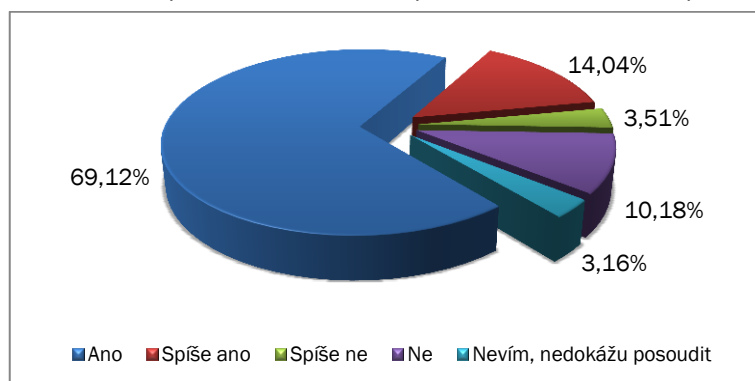
- Z 285 respondentů bylo 57,19 % mužů.
- Věkové kategorie respondentů



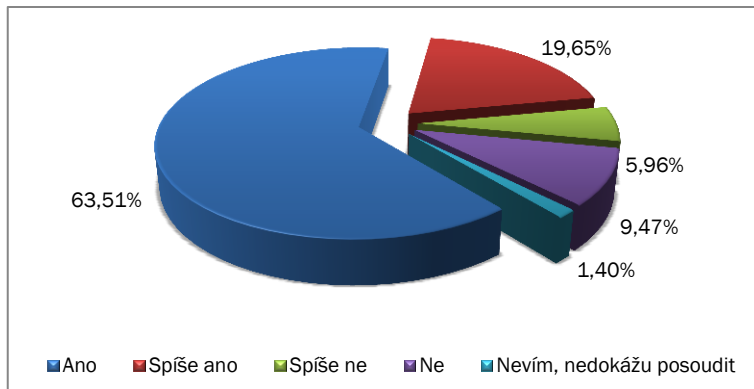
- Na otázku, zda se respondenti v Šumperku cítí bezpečně, odpovědělo 72,63 % respondentů „ano“ nebo „spíše ano“.



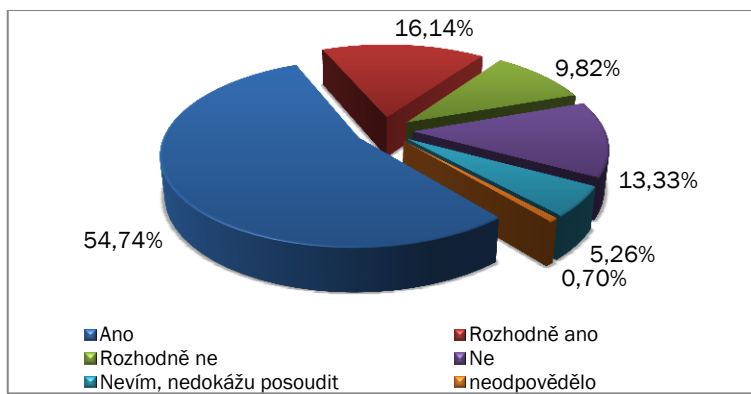
- 30,88 % respondentů odpovědělo „ano“ (10,88 %) nebo „spíše ano“ (20 %) na otázku, zda znají umístění jednotlivých bodů městského kamerového dohlížecího systému. 67,02 % respondentů pak na stejnou otázku odpovědělo „ne“ (40,7 %) nebo „spíše ne“ (26,32 %) a 2,11 % respondentů odpovědělo, že nedokáže posoudit.
- Na otázku, zda souhlasí se zkvalitněním městského kamerového dohlížecího systému, případně s jeho rozšířením, odpovědělo 83,16 % respondentů „ano“ nebo „spíše ano“.



- 83,16 % respondentů považuje městský kamerový dohlížecí systém za nástroj k posílení bezpečnosti ve městě.



- Umístit kamerový bod v místě svého bydliště považuje 70,88 % respondentů za přínosné (odpověď „ano“ nebo „rozhodně ano“).



- 81,75 % respondentů považuje „ano“ nebo „spíše ano“ pohyb v místech monitorovaných kamerami za bezpečnější.

